

Министерство образования Кировской области

Кировское областное государственное образовательное автономное
учреждение дополнительного профессионального образования
«Институт развития образования Кировской области»

Кировское областное государственное автономное учреждение
«Центр оценки качества образования»

**Аналитические материалы по итогам
проведения оценки эффективности
деятельности областных государственных
образовательных организаций
Кировской области в 2019 году**

Киров
2020

На основании распоряжения министерства образования Кировской области от 30.03.2020 № 364 «Об утверждении показателей эффективности деятельности областных государственных образовательных организаций и проведении оценки их деятельности» в марте 2020 года проведена оценка эффективности деятельности областных государственных образовательных организаций Кировской области (далее – оценка эффективности) за 2019 год с целью повышения эффективности деятельности областных государственных образовательных организаций, подведомственных министерству образования Кировской области, (далее – ОГОО) и подготовлены рейтинги их деятельности.

В оценке эффективности приняло участие 145 областных государственных образовательных организаций, из них: 58 общеобразовательных организаций, 34 профессиональных образовательных организаций, 6 организаций дополнительного образования, 29 образовательных организаций для детей с ОВЗ, 12 образовательных организаций для детей-сирот и детей, оставшихся без попечения родителей, 4 образовательные организации при УФСИН России по Кировской области, КОГОАУ ДПО «Институт развития образования Кировской области», КОГОАУ ДПО «Центр профессиональной подготовки и повышения квалификации кадров».

Распределение государственных образовательных организаций Кировской области, подведомственных министерству образования Кировской области и охваченных оценкой эффективности за 2019 год, приведено в Таблице 1.

Таблица 1. Количество областных государственных образовательных организаций Кировской области, охваченных оценкой эффективности

Образовательные округа	Общее количество организаций	Государственные образовательные организации						
		ОО	ПОО	ОДО	ОО для детей с ОВЗ	ОО для детей-сирот	ОО при УФСИН	ДПО
Кировский	52	16	14	6	10	3	1	2
Юго-Восточный	22	7	6	–	6	3	–	–
Западный	21	11	3	–	3	3	1	–
Юго-Западный	19	10	5	–	3	1	–	–
Северный	10	4	3	–	2	1	–	–
Северо-Западный	10	7	–	–	2	1	–	–
Восточный	11	3	3	–	3	–	2	–
Итого:	145	58	34	6	29	12	4	2

Оценка эффективности проводилась по 7 критериям, утвержденным распоряжением министерства образования Кировской области от 30.03.2020 № 364:

1. Соответствие деятельности организации требованиям законодательства.

2. Качество организации образовательного процесса.

3. Информационная открытость организации.

4. Качество образовательной, воспитательной и социокультурной деятельности обучающихся.

5. Качество образовательных результатов.

6. Инновационная деятельность.

7. Обеспечение условий безопасности и условий охраны труда.

В зависимости от типа образовательной организации баллы по каждому критерию и показателю пропорциональны.

Данные о деятельности образовательных организаций получены методами анкетирования (заполнение листов самооценки) и статистической обработки полученных данных.

Анкетирование проводилось КОГАУ «Центр оценки качества образования», анализ статистических данных – КОГОАУ ДПО «Институт развития образования Кировской области».

Результаты проведенного исследования по вышеперечисленным критериям представлены в Таблице 2.

Средний процент эффективности деятельности областных государственных образовательных организаций за 2019 год по сравнению с прошлым годом снизился и составил 80% (в 2018 году – 84,5%, в 2017 году – 82,7%,).

В сравнении с 2018 годом в 2019 году положительная динамика эффективности деятельности по критериям и типам образовательных организациях наблюдается в профессиональных образовательных организациях – 86,9% (по сравнению с 2018 г. – 82,2%), в образовательных организациях для детей с ОВЗ – 82,6% (по сравнению с 2018 г. – 82%), в образовательных организациях для детей-сирот – 78,9% (по сравнению с 2018 г. – 73,6%), в организациях дополнительного образования – 77% (по сравнению с 2018 г. – 76,6%). В то же время наблюдается снижение эффективности деятельности по общеобразовательным организациям – 79,4% (по сравнению в 2018 г. – 80,4%), образовательным организациям при УФСИН России по Кировской области – 78,6% (по сравнению с 2018 г. – 78,9%), организациям дополнительного профессионального образования – 76,7% (по сравнению с 2018 г. – 95%).

Таблица 2. Эффективность деятельности образовательных организаций Кировской области по критериям и типам организаций в 2017, 2018, 2019 годах

№	Критерии	Годы	Эффективность деятельности государственных образовательных организаций, %						
			ОО	ПОО	ОДО	ОО для детей с ОВЗ	ОО для детей-сирот	ОО при УФСИН	ДПО
1.	Соответствие деятельности организации требованиям законодательства	2019	85,8	94,9	91,7	90,5	95,8	93,8	100
		2018	85,1	93,6	87,5	87,5	90,4	81,2	100
		2017	80,8	94,3	95,8	85,3	90,4	93,7	100
2.	Качество организации образовательного процесса	2019	78	88,4	70,5	84,1	70,7	80	65,9
		2018	74,8	87,6	75,4	79	71,4	88,7	90,5
		2017	84,9	89,6	79	82,3	75,9	87,5	90,5
3.	Информационная открытость организации	2019	94,5	98,5	100	96,6	95,8	100	100
		2018	98,9	100	100	94,6	85,9	100	100
		2017	95	100	97,2	93,7	93,6	100	100
4.	Качество образовательной, воспитательной и социокультурной деятельности обучающихся	2019	78,1	88,7	81,3	83,2	85,8	83,3	–
		2018	86,2	90,8	79,2	88,3	82	90,9	–
		2017	90,5	88,3	83,3	86,3	89,4	93,2	–
5.	Качество образовательных результатов	2019	83,3	95,9	100	95,8	96,4	84,4	100
		2018	96,6	94,6	100	77,2	89,4	100	100
		2017	89,4	92,3	97,2	63,8	87,2	93,7	100
6.	Инновационная деятельность	2019	34,1	19,1	8,3	10,3	20,8	0	50
		2018	36,2	11,4	0	8,9	3,8	0	100
		2017	25,5	7,14	0	5,17	0	0	100
7.	Обеспечение условий безопасности и условий охраны труда	2019	89,7	95,9	90	95,7	95	81,3	100
		2018	85,1	97,1	94,4	95,2	92,3	91,6	100
		2017	86,5	96,2	88,9	94,2	92,3	91,7	100
ИТОГО:		2019	79,4	86,9	77	82,6	78,9	78,6	76,7
		2018	80,4	82,2	76,6	82	73,6	78,9	95
		2017	78,9	81,1	77,3	81,2	75,5	80	95

В соответствии с листами самооценки максимальную эффективность деятельности за 2019 год областные государственные образовательные организации показали по критериям:

– общеобразовательные организации: «Информационная открытость организации» (94,5%), «Обеспечение условий безопасности и условий охраны труда» (89,7%);

– организации профессионального образования: «Информационная открытость организации» (98,5%), «Обеспечение условий безопасности и условий охраны труда» (95,9%), «Качество образовательных результатов» (95,9%), «Соответствие деятельности организации требованиям законодательства» (94,9%);

– организации дополнительного образования: «Информационная открытость организации» (100%), «Качество образовательных результатов» (100%), «Соответствие деятельности организации требованиям законодательства» (91,7%);

– образовательные организации для детей с ОВЗ: «Информационная открытость организации» (96,6%), «Обеспечение условий безопасности и условий охраны труда» (95,7%), «Качество образовательных результатов» (95,8%), «Соответствие деятельности организации требованиям законодательства» (90,5%);

– образовательные организации для детей-сирот: «Качество образовательных результатов» (96,4%), «Соответствие деятельности организации требованиям законодательства» (95,8%), «Информационная открытость организации» (95,8%), «Обеспечение условий безопасности и условий охраны труда» (95%);

– образовательные организации при УФСИН России по Кировской области: «Информационная открытость организации» (100%), «Соответствие деятельности организации требованиям законодательства» (93,8%);

– организации дополнительного профессионального образования: «Соответствие деятельности организации требованиям законодательства», «Информационная открытость организации», «Качество образовательных результатов», «Обеспечение условий безопасности и условий охраны труда» (100% по каждому из критериев).

В соответствии с листами самооценки за 2019 год образовательные организации показали следующие результаты.

1. Критерий «Соответствие деятельности организации требованиям законодательства»

1.1. Отсутствие неисполненных в срок предписаний надзорных органов и отрицательных заключений проверяющих органов

Практически у половины общеобразовательных организаций, половины образовательных организаций для детей с ОВЗ, четверти профессиональных образовательных организаций и организаций дополнительного образования за 2019 год выявлены неисполненные в срок предписания надзорных органов.

1.2. Отсутствие жалоб на деятельность организации

Жалобы на деятельность образовательных организаций отмечены в КОГОАУ «Вятской гуманитарной гимназии с углубленным изучением английского языка», КОГОБУ СШ с УИОП пгт Кильмезь, КОГОБУ СШ с УИОП г. Кирс Верхнекамского района, КОГОБУ СШ с УИОП

пгт Афанасьево, КОГОБУ СШ пгт Суна, КОГОБУ СШ с УИОП пгт Уни, но являются необоснованными с точки зрения проверки данных жалоб.

2. Критерий «Качество организации образовательного процесса»

2.1. Наличие действующих коллегиальных органов управления

Во всех образовательных организациях созданы коллегиальные органы управления. Однако, в КОГОАУ ДО «Центр технического творчества», КОГОБУ Детский дом г. Уржума, КОГОБУ СШ с. Ныр Тужинского района, КОГОБУ СШ пгт Лебяжье, КОГОБУ СШ с УИОП пгт Уни, КОГОБУ СШ пгт Демьяново Подосиновского района коллегиальные органы управления формально созданы, но не работают.

2.2. Степень исполнения государственного задания по объему и качеству

Практически у всех образовательных организаций за 2019 год государственное задание исполнено на 100% по объему и качеству. Исключением являются КОГОАУ ДПО «Центр профессиональной подготовки и повышения квалификации кадров», КОГПОБУ «Нолинский политехнический техникум», КОГПОБУ «Вятский аграрно-промышленный техникум», КОГОБУ СШ с. Красное Даровского района, степень исполнения государственного задания которых составляет 95-99%.

2.3. Количество обучающихся на одного педагогического работника (учитывая совместителей)

В КОГОАУ «Гимназия №1 г. Кирово-Чепецка», КОГОАУ «Вятская гуманитарная гимназия с углубленным изучением английского языка», КОГОБУ «Лицей г. Советска», КОГОБУ СШ с УИОП г. Белой Холуницы, КОГОБУ СШ с. Ныр Тужинского района, КОГОБУ СШ пгт Лебяжье, КОГОБУ СШ с УИОП пгт Уни, КОГОБУ СШ пгт Опарино, КОГОБУ СШ пгт Демьяново Подосиновского района, КОГОБУ СШ с. Сорвижи Арбажского района, КОГОБУ СШ с. Красное Даровского района количество обучающихся на 1 педагогического работника (учитывая совместителей) ниже среднего показателя (12,93) более чем на 10%.

В КОГПОБУ «Кировский многопрофильный техникум», КОГПОАУ «Яранский технологический техникум», КОГПОАУ «Нолинский политехнический техникум», КОГПОАУ «Куменский техникум», КОГПОБУ «Слободской колледж педагогики и социальных отношений», КОГПОАУ «Техникум промышленности и народных промыслов г. Советска», КОГПОАУ «Омутнинский политехникум», КОГПОБУ «Вятский аграрно-промышленный техникум», количество обучающихся на 1 педагогического работника (учитывая совместителей) также ниже среднего показателя (13,87).

В КОГОБУ для детей-сирот Спицынский детский дом, КОГОБУ для детей-сирот Детский дом с. Спас-Талица Оричевского района, КОГОБУ Детский дом пгт Туза, КОГОБУ для детей-сирот Детский дом г. Нолинска, КОГОБУ ШИ ОВЗ с. Бурмакино Кирово-Чепецкого района количество обучающихся на 1 педагогического работника (учитывая совместителей) также ниже среднего показателя (2,80).

2.4. Доля работников, относимых к основному персоналу

У отдельных образовательных организаций доля работников, относимых к основному персоналу (учитывая совместителей), также ниже среднего показателя более чем на 10%: КОГОАУ «Кировский экономико-правовой лицей», КОГОАУ «Лицей естественных наук», КОГОАУ «Вятский многопрофильный лицей», КОГОАУ «Гимназия г. Уржума», КОГОбУ «Лицей г. Советска», КОГОбУ СШ г. Орлова, КОГОбУ СШ с. Ныр Тужинского района, КОГОбУ СШ с УИОП г. Омутнинска, КОГОбУ СШ с УИОП пгт Нагорск, КОГОбУ СШ с. Лаж Лебяжского района, КОГОбУ СШ пгт Лебяжье, КОГОбУ СШ с УИОП пгт Фаленки, КОГОАУ «Кировский кадетский корпус имени Героя Советского Союза А.Я. Опарина», КОГОбУ СШ с. Архангельское Немского района, КОГОбУ СШ с. Сорвижи Арбажского района, КОГОбУ СШ с УИОП пгт Кикнур (средний показатель составляет 63%).

Ниже среднего показателя более чем на 10%: КОГОбУ ШИ ОВЗ №1 г. Белая Холуница, КОГОбУ ШИ ОВЗ г. Сосновка Вятскополянского района, КОГОбУ ШИ ОВЗ г. Малмыжа, КОГОбУ ШИ ОВЗ пгт Пижанка, КОГОбУ ШИ ОВЗ п. Торфяной Оричевского района, КОГОбУ ШИ ОВЗ пгт Демьяново (средний показатель – 60%).

Ниже среднего показателя более чем на 10%: КОГОбУ для детей-сирот Детский дом «Надежда» город Кирова, КОГОбУ ШИ ОВЗ №1 г. Кирова, КОГОбУ для детей-сирот Детский дом с. Спас-Талица Оричевского района, КОГОбУ для детей-сирот Детский дом г. Нолинска (средний показатель – 49%).

Ниже среднего показателя более чем на 10%: КОГПОАУ «Колледж промышленности и автомобильного сервиса», КОГПОБУ «Яранский аграрный техникум», КОГПОБУ «Орлово-Вятский сельскохозяйственный колледж», КОГПОБУ «Слободской колледж педагогики и социальных отношений», КОГПОБУ «Индустриально-педагогический колледж г. Советска», КОГПОАУ «Сосновский судостроительный техникум» (средний показатель – 49%).

Ниже среднего показателя более чем на 10%: УФСИН ВСШ г. Омутнинска (средний показатель составляет 87%). У остальных образовательных организаций показатель равен или выше среднего показателя.

2.5. Участие педагогов в профессиональных конкурсах

Одним из показателей качества организации образовательного процесса является участие педагогов в профессиональных конкурсах. Педагогические работники отдельных образовательных организаций пассивно относятся к этому направлению и не представляли опыт работы в 2019 году на областном уровне (КОГОАУ ДПО «Центр профессиональной подготовки и повышения квалификации кадров», ЦДЮТЭ, КОГОАУ ДО РЦ «Региональный центр подготовки граждан Российской Федерации к военной службе и военно-патриотического воспитания Кировской области», КОГОбУ Детский дом г. Уржума, КОГОбУ СШ пгт Опарина, КОГОАУ «Кировский кадетский корпус имени Героя Советского Союза А.Я. Опарина», КОГОбУ СШ пгт Нема).

2.6. Доля педагогических работников, аттестованных на квалификационные категории

Немаловажным в эффективности работы образовательной организации является педагогический коллектив работников, имеющих квалификационные категории.

Лишь у половины ОГОО доля педагогов, имеющих квалификационные категории, составляет выше 80% от общего количества работников. Хотя этот критерий является одним из факторов повышения социального статуса педагогических работников.

2.7. Доля педагогических работников, имеющих ученую степень, звание

В КОГОАУ ДПО «Институт развития образования Кировской области» составляет диапазон от 30% до 49% от общего числа педагогических работников.

2.8. Доля педагогических работников, имеющих специальное (дефектологическое) образование (учитывая совместителей)

В 41% образовательных организаций для детей с ОВЗ доля педагогических работников, имеющих специальное (дефектологическое) образование, ниже среднего показателя не более чем на 10%.

2.9. Доля педагогических работников в возрасте до 35 лет

Одним из приоритетных направлений развития образования является привлечение в образовательные организации молодых педагогов. У половины ОГОО доля педагогических работников в возрасте до 35 лет (учитывая совместителей) < среднего показателя на 10%, в частности у 51,7% образовательных организаций для детей с ОВЗ. В то же время в 58,3% образовательных организаций для детей-сирот, 41,2% профессиональных образовательных организаций, 50% организаций дополнительного образования, 75% образовательных организаций при УФСИН России по Кировской области, 100% организациях дополнительного профессионального образования < среднего показателя примерно на 10%.

2.10. Доля привлеченных средств в общем бюджете организации

В 2019 году 37,9% образовательных организаций привлекли внебюджетные средства более 2%. Следует отметить, что 88,2% профессиональных образовательных организаций, 100% организаций дополнительного образования, 50% организаций дополнительного профессионального образования привлекли внебюджетные средства более 2%.

2.11. Отсутствие замечаний по качеству и срокам представления установленной отчетности организации

Все областные государственные образовательные организации за 2019 год отметили отсутствие замечаний по качеству и срокам предоставления установленной отчетности.

2.12. Отсутствие просроченной кредиторской задолженности

Во всех областных государственных образовательных организациях за 2019 год отсутствовала просроченная кредиторская задолженность.

2.13. Доля педагогических работников, прошедших повышение квалификации в течение последних трех лет

В соответствии с Федеральным законом от 29.12.2012 № 273-ФЗ «Об образовании в Российской Федерации» педагогические работники должны проходить повышение квалификации не реже, чем 1 раз в 3 года.

Все ОГОО выполняют требования федерального законодательства в части повышения квалификации педагогическими работниками.

2.14. Доля детей-сирот и детей, оставшихся без попечения родителей, переданных в семьи граждан (за исключением временно передаваемых)

В КОГОБУ ШИ ОВЗ с. Верховонданка Даровского района, КОГОБУ ШИ ОВЗ №1 г. Кирова, КОГОБУ ШИ ОВЗ №1 г. Кирова, КОГОБУ Детский дом пгт Тужа, КОГОБУ ШИ ОВЗ с. Бурмакино Кирово-Чепецкого района доля детей-сирот и детей, оставшихся без попечения родителей, переданных в семьи граждан, составляет до 10% от общей численности детей в образовательной организации.

3. Критерий «Информационная открытость организации»

3.1. Соответствие официального сайта образовательной организации в сети «Интернет» требованиям законодательства

В соответствии со статьей 29 Федерального закона от 29.12.2012 № 273-ФЗ «Об образовании в Российской Федерации» образовательные организации формируют открытые и общедоступные информационные ресурсы, содержащие информацию об их деятельности и обеспечивают доступ к таким ресурсам посредством размещения их в информационно-телекоммуникационных сетях, в том числе на официальном сайте образовательной организации в сети «Интернет». Информация и документы подлежат размещению на официальном сайте образовательной организации в сети «Интернет» и обновлению в течение десяти рабочих дней со дня их создания, получения или внесения в них соответствующих изменений.

У отдельных образовательных организаций сайт соответствует требованиям законодательства, но обновляется нерегулярно: в частности, не размещаются в установленные сроки документы, регламентирующие деятельность организации.

3.2. Актуальность материалов организации на сайте www.bus.gov.ru

Практически у всех областных государственных образовательных организаций Кировской области информация на сайте www.bus.gov.ru представлена в полном объеме, т.е. данным вопросам уделяется должное внимание со стороны администрации ОГОО. Однако, КОГОАУ ДПО «Центр профессиональной подготовки и повышения квалификации кадров» не разместило актуальную информацию на указанном сайте.

3.3. Наличие публичной отчетности организации

Практически все областные государственные образовательные организации Кировской области разместили отчет о результатах самообследования за отчетный период и информацию об открытых закупках, за исключением КОГПОБУ «Санчурский социально-экономический техникум», на официальном сайте которого данная информация отсутствует.

4. Критерий «Качество образовательной, воспитательной и социокультурной деятельности обучающихся»

4.1. Правонарушения, обучающихся в отчетном периоде

Данный показатель имеет низкое значение: правонарушения отсутствуют лишь у 20,2% общеобразовательных организаций, 31% образовательных организаций для детей с ОВЗ, 33,3% образовательных организаций для детей-сирот, 14,7% профессиональных образовательных организаций.

4.2. Доля обучающихся (воспитанников), систематически участвующих в спортивно-оздоровительных мероприятиях образовательной организации

Почти во всех образовательных организациях доля обучающихся (воспитанников), систематически участвующих в спортивно-оздоровительных мероприятиях образовательной организации, составляет более 60%. Исключение составляют две профессиональные образовательные организации (КОГПОБУ «Нолинский техникум механизации сельского хозяйства», КОГПОБУ «Вятский колледж профессиональных технологий, управления и сервиса»).

4.3. Доля обучающихся, систематически участвующих в мероприятиях организации, направленных на социализацию обучающихся

Менее 50% обучающихся, систематически участвующих в мероприятиях организации, направленных на социализацию выявлено в КОГОБУ СШ г. Мураши.

Диапазон от 50% до 60% обучающихся, систематически участвующих в мероприятиях организации, направленных на социализацию, отмечен у КОГОБУ СШ с. Лаж Лебяжского района, КОГОБУ СШ с УИОП пгт Фаленки.

В остальных образовательных организациях доля обучающихся, систематически участвующих в мероприятиях организации, направленных на социализацию, составляет более 60%.

4.4. Наличие действующих музея, театра, художественной студии и т.п.

У отдельных образовательных организаций отсутствуют музеи, театры, художественные студии (в частности, у КОГОБУ Лицей г. Малмыжа, КОГОБУ СШ пгт Свеча, КОГОБУ СШ г. Орлова, КОГОБУ СШ пгт Даровской, КОГОБУ СШ с УИОП г. Омутнинска, КОГОБУ СШ пгт Нижнеивкино Куменского района, КОГОБУ СШ пгт Подосиновец, КОГОБУ СШ пгт Кумены, КОГОБУ ШОВЗ №13 г. Кирова, КОГОБУ ШИ ОВЗ г. Сосновка Вятскополянского района, КОГОБУ ШОВЗ г. Вятские Поляны, КОГОБУ ШОВЗ № 44 г. Кирова, КОГОБУ ШИ ОВЗ пгт Пижанка, КОГОБУ ШИ ОВЗ с. Бурмакино Кирово-Чепецкого района, КОГПОАУ «Кировский автодорожный техникум»).

4.5. Участие обучающихся в общественно-значимых социальных проектах, волонтерском движении (не менее 4-х в течение года)

В отдельных образовательных организациях отсутствуют обучающиеся, участвующие в общественно-значимых социальных проектах, волонтерском движении (не менее 4-х в течение года) (в частности, у КОГОВУ СШ пгт Опарино, КОГОВУ для детей-сирот Детский дом г. Нолинска, КОГПОАУ «Савальский политехникум», КОГОВАУ ДО «Центр дополнительного образования одаренных школьников», КОГОВУ ВСШ пгт Лесной Верхнекамского района).

4.6. Участие обучающихся в конкурсах, смотрах, олимпиадах регионального уровня и выше

Во всех областных государственных образовательных организациях за 2019 год есть обучающиеся, принимавшие участие в конкурсах, смотрах, олимпиадах регионального уровня и выше.

4.7. Доля обучающихся с ОВЗ, охваченных психолого-педагогическим сопровождением

Также почти во всех образовательных организациях для детей с ОВЗ и образовательных организациях для детей-сирот доля обучающихся с ОВЗ, охваченных психолого-педагогическим сопровождением, составляет более 60% (за исключением КОГОВУ Детский дом пгт Тужа).

4.8. Доля воспитанников, охваченных досуговой деятельностью, организованной учреждением

Во всех образовательных организациях для детей-сирот доля воспитанников, охваченных досуговой деятельностью, организованной учреждением, составляет более 60%.

4.9. Доля воспитанников, охваченных летним отдыхом и комплексным оздоровлением

Во всех организациях для детей-сирот доля воспитанников, охваченных летним отдыхом и комплексным оздоровлением, составляет более 60%.

4.10. Доля выпускников очной формы, трудоустроившихся по полученной специальности (профессии) в течение календарного года, следующего за годом выпуска

В большинстве профессиональных образовательных организаций доля выпускников очной формы, трудоустроившихся по полученной специальности (профессии) в течение календарного года, следующего за годом выпуска равен или выше среднего показателя (средний показатель 90%). Исключение составляют КОГПОБУ «Кировский технологический колледж», КОГПОБУ «Вятский автомобильно-промышленный колледж», КОГПОАУ «Куменский аграрно-технологический техникум», КОГПОБУ «Слободской технологический техникум»), где доля выпускников очной формы, трудоустроившихся по полученной специальности (профессии) в течение календарного года, следующего за годом выпуска ниже среднего показателя не более, чем на 10%.

4.11. Численность обучающихся, трудоустроенных в каникулярный период

У 63% общеобразовательных организаций обучающиеся трудоустроены в каникулярный период.

5. Критерий «Качество образовательных результатов»

5.1. Доля обучающихся, освоивших образовательные программы

Почти во всех общеобразовательных организациях и образовательных организациях для детей-сирот доля обучающихся, освоивших образовательные программы составляет 100%, за исключением следующих организаций: КОГОбУ СШ пгт Демьяново Подосиновского района, КОГОбУ СШ г Мураши, КОГОбУ СШ с. Сорвижи Арбажского района, КОГОбУ СШ с. Красное Даровского района, КОГОбУ для детей-сирот Детский дом с. Спас-Талица Оричевского района, КОГОбУ ШИ ОВЗ с. Бурмакино Кирово-Чепецкого района.

5.2. Доля выпускников, успешно прошедших государственную итоговую аттестацию

Практически во всех образовательных организациях, доля выпускников, прошедших государственную итоговую аттестацию, составляет 100%. Исключение составляют следующие организации: КОГОАУ «Вятский технический лицей», КОГОбУ СШ с. Ошлань Богородского района, КОГОбУ СШ с. Лаж Лебяжского района, КОГОбУ СШ пгт Кумены, КОГПОбУ «Кировский технологический колледж», КОГПОбУ «Зуевский механико-технологический техникум», КОГПОбУ «Слободской колледж педагогики и социальных отношений», КОГОбУ ВСШ пгт Лесной Верхнекамского района, где доля выпускников, прошедших государственную итоговую аттестацию, составила от 95 до 99%.

5.3. Доля выпускников, получивших диплом с отличием

Почти во всех профессиональных образовательных организациях, доля выпускников, получивших диплом с отличием, составляет 5% и более. Исключение составляют: КОГПОАУ «Нолинский политехнический техникум», КОГПОбУ «Нолинский техникум механизации сельского хозяйства», КОГПОАУ «Куменский аграрно-технологический техникум», КОГПОАУ «Техникум промышленности и народных промыслов г. Советска», КОГПОАУ «Кировский автодорожный техникум», КОГПОбУ «Вятский колледж профессиональных технологий, управления и сервиса», КОГПОАУ «Уржумский аграрно-технический техникум», где доля выпускников, получивших диплом с отличием, составляет менее 5%.

5.4. Доля обучающихся, родителей (законных представителей), удовлетворенных качеством предоставляемых услуг (по результатам внутренней оценки качества образования)

В 93% общеобразовательных организациях и организациях для детей с ОВЗ, 94% профессиональных образовательных организациях, 75% образовательных организациях при УФСИН России по Кировской области, 100% организациях дополнительного образования родители (законные представители) удовлетворены качеством предоставляемых услуг более чем на 60% от общего количества опрошенных.

5.5. Доля слушателей, удовлетворенных качеством образования (по результатам внутренней оценки качества образования)

Во всех организациях дополнительного профессионального образования, доля слушателей, удовлетворенных качеством образования, составляет более 60% от количества опрошенных.

5.6. Наличие системы отслеживания динамики индивидуальных образовательных результатов обучающихся

Все образовательные организации разработали систему отслеживания динамики индивидуальных образовательных результатов обучающихся. Данная система отсутствует только в КОГОБУ СШ с УИОП №1 г. Котельнича.

5.7. Организация каникулярного образовательного отдыха, каникулярной практики

Все общеобразовательные организации организовали каникулярный образовательный отдых и каникулярную практику, за исключением КОГОБУ СШ пгт Арбаж, КОГОБУ ЦДОД, КОГОБУ СШ с. Архангельское Немского района, КОГОАУ «Кировский кадетский корпус имени Героя Советского Союза А.Я. Опарина».

5.8. Организована внутренняя система оценки качества образования

По результатам полученных данных в 4 образовательных организациях (КОГОБУ СШ с УИОП пгт Кильмезь, КОГОБУ СШ пгт Нижнеивкино Куменского района, КОГОБУ СШ с. Красное Даровского района, КОГОБУ ВСШ пгт Лесной Верхнекамского района) система организована, результаты подводятся, но не анализируются.

5.9. Коэффициент участия выпускников общеобразовательных организаций в ЕГЭ

У 94,8% общеобразовательных организаций коэффициент участия выпускников в ЕГЭ ниже 1,5.

Только у КОГОБУ СШ пгт Нижнеивкино Куменского района, КОГОБУ СШ с. Лаж Лебяжского района, КОГОБУ СШ с УИОП пгт Кикнур коэффициент участия выпускников общеобразовательных организаций в ЕГЭ выше 1,5.

Во всех образовательных организациях для детей с ОВЗ и образовательных организациях для детей-сирот коэффициент участия выпускников образовательных организаций в ЕГЭ выше 1,5.

6. Критерий «Инновационная деятельность»

6.1. Наличие инновационных площадок

35% общеобразовательных организаций, 80% образовательных организаций для детей с ОВЗ, 75% образовательных организаций для детей-сирот, 65% профессиональных образовательных организаций, 84% организациях дополнительного образования, 100% образовательных организаций при УФСИН не имеют статуса федеральных или региональных инновационных площадок.

В 2019 году в Кировской области в соответствии с распоряжением министерства образования Кировской области от 20.03.2019 № 5-244

«О региональных инновационных площадках» данный статус имели 104 организации, из них 5 дошкольных образовательных организаций, 77 общеобразовательных организаций, 11 профессиональных образовательных организаций, 3 образовательные организации для детей-сирот, 2 организации для детей с ОВЗ, 6 организаций дополнительного образования.

Также в 2019 году в Кировской области в соответствии с приказом Министерства просвещения Российской Федерации от 18.12.2018 № 318 «О федеральных инновационных площадках» данный статус имеют КОГОАУ ДПО «Институт развития образования Кировской области (тема «Сопровождение профессионального роста педагога в рамках реализации инновационной модели управления образовательной организацией») и КОГПОАУ «Вятский электромашиностроительный техникум» (тема «Разработка, апробация и внедрение методов обучения и воспитания, образовательных технологий, обеспечивающих устойчивое развития личности, учет и рейтингование достижений обучающихся в условиях цифровой экономики»).

6.2. Представление опыта работы инновационных площадок на уровне образовательного округа, на областном уровне, на федеральном уровне

Почти все областные государственные образовательные организации, имеющие статус инновационной площадки, в 2019 году представляли опыт работы на уровне не ниже окружного.

В соответствии с листами самооценки в 2019 году ни разу не был представлен опыт работы региональной инновационной площадки КОГОБУ СШ с УИОП №1 г. Котельнича ни на уровне образовательного округа, ни на областном, ни на федеральном уровнях (организация-куратор – ВВРНООЦ).

Вызывает сомнение заполнение образовательными организациями показателя «Наличие инновационных площадок, созданных в соответствии с приказами федеральных или региональных органов».

При перепроверке поступившей информации было выявлено, что ряд областных государственных образовательных организаций, показавших значение показателя >0 баллов, не имеют статуса федеральной или региональной инновационной площадки (максимальный балл за наличие статуса региональной инновационной площадки = 1, федеральной инновационной площадки = 2).

Ежегодно министерством образования Кировской области издается распоряжение о присвоении статуса региональной инновационной площадки.

Федеральными инновационными площадками на основании нормативных правовых актов федеральных органов власти в 2019 году являлись лишь 2 образовательные организации.

7. Критерий «Обеспечение условий безопасности и условий охраны труда»

7.1. Создана служба по охране труда и технике безопасности

По результатам полученных данных в 9 образовательных организациях не создана служба по охране труда и технике безопасности (КОГОбУ СШ пгт Арбаж, КОГОбУ СШ с УИОП г. Белой Холуницы, КОГОбУ СШ пгт Суна, КОГОбУ СШ г Мураши, КОГОбУ СШ с. Красное Даровского района, КОГОбУ ШИ ОВЗ пгт Демьяново, КОГОбУ для детей-сирот ШИ ОВЗ г. Слободского, КОГПОбУ «Кировский лесопромышленный колледж», КОГОбУ ВСШ пгт Лесной Верхнекамского района).

7.2. Наличие плана мероприятий, обеспечивающего безопасность организации в соответствии с паспортом безопасности

Все областные государственные образовательные организации имеют план мероприятий, обеспечивающий безопасность организации.

7.3. Отсутствие чрезвычайных ситуаций (пожары, нарушения системы жизнеобеспечения) в течение трех лет

По результатам полученных данных в 4 образовательных организациях (КОГОбУ СШ пгт Подосиновец, КОГОбУ для детей-сирот ШИ ОВЗ г. Слободского, КОГОбУ ДО «Дворец творчества – Мемориал», КОГОбУ ВСШ пгт Лесной Верхнекамского района) за отчетный период происходили чрезвычайные ситуации.

7.4. Отсутствие травматизма участников образовательных отношений

В 22 общеобразовательных организациях (37%), в 5 образовательных организациях для детей с ОВЗ (17,2%), 1 образовательной организации для детей-сирот (8,3%), 6 профессиональных образовательных организациях (17,6%), в 2 организациях дополнительного образования (33,3%) за отчетный период были выявлены случаи травматизма участников образовательных отношений.

7.5. Проведение в полном объеме перечня инструктажей по ТБ и ОТ

По результатам полученных данных в 2 образовательных организациях (КОГОбУ ВСШ пгт Лесной Верхнекамского района, КОГОбУ СШ с УИОП пгт Нагорск) не проводились в полном объеме инструктажи по технике безопасности и охране труда.

Необходимо отметить, что каждая образовательная организация должна регулярно проходить проверки по выполнению требований охраны труда. Каждый год должна проводиться паспортизация санитарно-технического состояния здания.

Образовательным организациям также рекомендуется иметь план мероприятий, обеспечивающий безопасность организации в соответствии с паспортом безопасности.

Из Таблицы 3 видно, что эффективность деятельности ОГОО по округам и типам общеобразовательных организаций, подведомственных министерству образования Кировской области, за 2019 год составила 79,4% (в 2018 г. – 80,4%, 2017 г. – 78,9%), профессиональных образовательных

организаций – 86,9% (в 2018 г. – 82,2%, 2017 г. – 81,1%), организаций дополнительного образования детей – 77% (в 2018 г. – 76,6%, 2017 г. – 77,3%), образовательных организаций для детей с ОВЗ – 82,6% (в 2018 г. – 82%, 2017 г. – 81,2%), образовательных организаций для детей-сирот и детей, оставшихся без попечения родителей – 78,9% (в 2018 г. – 73,6%, 2017 г. – 75,5%), образовательных организаций при УФСИН России по Кировской области – 78,6% (в 2018 г. – 78,9%, 2017 г. – 80%), организациях дополнительного профессионального образования – 76,7% (в 2018 г. – 95%, 2017 г. – 95%).

Таблица 3. Эффективность деятельности ГОО по округам и типам образовательных организаций

№	Образовательные округа	Год	Областные государственные образовательные организации, в %						
			ОО	ПОО	ОДО	ОО для детей с ОВЗ	ОО для детей-сирот	ОО при УФСИН	ДПО
1.	Восточный	2019	81,7	89,5	–	83,3	–	71,8	–
		2018	85,9	85,1	–	75,7	–	85,4	–
		2017	85,9	87,5	–	75,1	–	88,2	–
2.	Западный	2019	77,5	89,6	–	78,1	84,3	85,5	–
		2018	83,9	90,1	–	80,7	82,3	94,5	–
		2017	78,2	90,9	–	81,9	82,8	94,5	–
3.	Кировский	2019	80,5	89,3	77	82,2	81,3	85,5	76,7
		2018	80,5	90,4	76,6	83,6	82,9	88,2	95
		2017	85,3	90,7	77,3	85,1	87,8	82,7	95
4.	Северо-Западный	2019	73,5	–	–	83,6	81,3	–	–
		2018	78,7	–	–	83,6	68,2	–	–
		2017	82,4	–	–	78,4	72,9	–	–
5.	Северный	2019	84,2	83,1	–	87,6	76,1	–	–
		2018	87,5	87,5	–	88,8	78,8	–	–
		2017	84,1	87,2	–	85,2	76,5	–	–
6.	Юго-Восточный	2019	82,1	84,3	–	81,6	73,4	–	–
		2018	86,7	88,9	–	78,3	80,7	–	–
		2017	84,6	88,1	–	78,1	86,6	–	–
4.	Юго-Западный	2019	79,2	82,5	–	85,4	72,3	–	–
		2018	84,7	87,8	–	83,5	53	–	–
		2017	80	85,1	–	84,5	89,1	–	–
	ИТОГО:	2019	79,4	86,9	77	82,6	78,9	78,6	76,7
		2018	80,4	82,2	76,6	82	73,6	78,9	95
		2017	78,9	81,1	77,3	81,2	75,5	80	95

В результате проведенной оценки эффективности **высокие результаты** (более 85%) показали следующие образовательные организации:

– общеобразовательные организации: КОГОВУ «Лицей № 9 г. Слободского» (**повторно**), КОГОАУ «Кировский физико-математический лицей» (**повторно**), КОГОАУ «Гимназия № 1 г. Кирово-Чепецка» (**повторно**), КОГОВУ «Средняя школа пгт Оричи» (**повторно**), КОГОАУ «Лицей естественных наук» (**повторно**), КОГОАУ «Вятская гуманитарная гимназия с углубленным изучением английского языка» (**повторно**), КОГОАУ «Кировский экономико-правовой лицей» (**повторно**), КОГОАУ «Вятский многопрофильный лицей» г. Вятские Поляны (**повторно**), КОГОАУ «Гимназия г. Уржума» (**повторно**), КОГОВУ «Средняя школа пгт Вахруши» (**повторно**), КОГОАУ «Вятский технический лицей» (**повторно**), КОГОВУ СШ с УИОП пгт Тужа (**повторно**), КОГОВУ СШ с УИОП пгт Кильмезь (**повторно**), КОГОВУ СШ пгт Арбаж (**повторно**), КОГОВУ СШ с УИОП г. Кирс Верхнекамского района (**повторно**);

– профессиональные образовательные организации: КОГПОАУ «Вятский электромашиностроительный техникум» (**повторно**), КОГПОБУ «Кировский педагогический колледж» (**повторно**), КОГПОБУ «Омутнинский колледж педагогики, экономики и права» (**повторно**), КОГПОБУ «Вятско-Полянский механический техникум» (**повторно**), КОГПОБУ «Кировский авиационный техникум» (**повторно**), КОГПОАУ «Кировский технологический колледж пищевой промышленности» (**повторно**), КОГПОБУ «Кировский сельскохозяйственный техникум имени дважды Героя Социалистического Труда А.Д. Червякова» (**повторно**), КОГПОБУ «Кировский технологический колледж» (**повторно**) и др.;

– общеобразовательные ОО с особыми условиями обучения: школы-интернаты для обучающихся с ограниченными возможностями здоровья: КОГОБУ «Школа-интернат для обучающихся с ограниченными возможностями здоровья г. Советска» (**повторно**), КОГОБУ «Школа-интернат для обучающихся с ограниченными возможностями здоровья пгт Опарино», КОГОБУ «Школа-интернат для обучающихся с ограниченными возможностями здоровья с. Успенское Слободского района» (**повторно**), КОГОБУ «Школа-интернат для обучающихся с ограниченными возможностями здоровья п. Светлополянска Верхнекамского района», КОГОБУ «Школа для обучающихся с ограниченными возможностями здоровья г. Кирово-Чепецка» и др.;

– общеобразовательные ОО с особыми условиями обучения: школы-интернаты для детей-сирот и детей, оставшихся без попечения родителей: КОГОБУ для детей-сирот и детей, оставшихся без попечения родителей, «Детский дом «Надежда» для детей с ограниченными возможностями здоровья г. Кирова» (**повторно**), КОГОБУ для детей-сирот и детей, оставшихся без попечения родителей, «Школа-интернат для обучающихся с ограниченными возможностями здоровья имени Г.С. Плюснина с. Верховонданка Даровского района» (**повторно**);

– общеобразовательные ОО с особыми условиями обучения: общеобразовательные ОО при УФСИН России по Кировской области: КОГОБУ «Вечерняя средняя школа г. Котельнича» (**повторно**), КОГОБУ «Вечерняя средняя школа г. Кирово-Чепецка» (**повторно**);

– организации дополнительного профессионального образования: КОГОАУ ДПО «Институт развития образования Кировской области» (**повторно**).

По результатам проведения оценки эффективности деятельности областных государственных образовательных организаций Кировской области выявлен перечень образовательных организаций с **признаками неэффективности деятельности за 2019 год**:

КОГОБУ «Вечерняя средняя школа пгт Лесной Верхнекамского района»;
КОГОАУ ДПО «Центр профессиональной подготовки и повышения квалификации кадров».

Проведенный анализ процедуры оценки эффективности деятельности ОГОО позволяет сделать следующие выводы:

1. Количество образовательных организаций, показавших низкие результаты, за 2019 год уменьшилось по сравнению с 2018 годом: с 6 до 2 организаций.

2. Обращаем внимание на то, что:

государственное задание за отчетный период исполнено не в полном объеме у КОГОБУ СШ с. Красное Даровского района, КОГПОБУ «Вятский аграрно-промышленный техникум», КОГПОБУ «Нолинский политехнический техникум», КОГОАУ ДПО «Центр профессиональной подготовки и повышения квалификации кадров»;

количество обучающихся на 1 работающего (учитывая совместителей) ниже среднего показателя у 26 образовательных организаций;

выявлены неисполненные в срок предписания надзорных органов у 47 образовательных организаций (27 общеобразовательных организаций, 11 образовательных организаций для детей с ОВЗ, 7 профессиональных образовательных организаций и 2 организаций дополнительного образования).

3. Руководители отдельных образовательных организаций уделяют недостаточное внимание участию педагогических работников в профессиональных конкурсах, повышению квалификации и процедуре аттестации. У 24 образовательных организаций отсутствует план развития кадрового потенциала.

4. Руководители отдельных образовательных организаций предоставляют недостоверные данные при заполнении листов самооценки (например, по инновационной деятельности и государственной итоговой аттестации).

В связи с этим Институт развития образования Кировской области вносит для рассмотрения на комиссии по оценке эффективности деятельности областных государственных образовательных организаций следующие предложения:

1. Институту развития образования Кировской области с образовательными организациями провести дополнительную разъяснительную работу по заполнению листов самооценки.

2. Профильным отделам министерства образования Кировской области осуществлять контроль заполнения образовательными организациями листов самооценки.

3. Руководителям областных государственных образовательных организаций с признаками неэффективности:

3.1. В срок до 01.07.2020 разработать планы мероприятий по улучшению эффективности деятельности и разместить их на своих официальных сайтах в сети Интернет.

3.2. До 01.10.2020 представить информацию о выполнении планов мероприятий по улучшению эффективности деятельности в министерство образования Кировской области.

РЕЙТИНГ







областных государственных общеобразовательных организаций Кировской области по результатам проведения оценки эффективности деятельности областных государственных образовательных организаций в 2019 году

№	Образовательный округ	Наименование образовательной организации	Критерии ОЭДОО (в баллах) в 2019 году						2019 год			2018 год	
			Соответствие деятельности организации требованиям законодательства	Качество организации процесса в образовательной организации	Информационная открытость организации	Качество образовательной, воспитательной и социокультурной деятельности обучающихся	Качество образовательных результатов	Инновационная, экспериментальная деятельность	Обеспечение условий безопасности и условий охраны труда	Итого баллов	% эффективности деятельности	Место в рейтинге в сравнении с 2018 годом*	Место в рейтинге
1.	Северный	Кировское областное государственное общеобразовательное бюджетное учреждение «Лицей № 9 г. Слободского»	4	24	6	14	11	3	5	67	94,4	1	3
2.	Кировский	Кировское областное государственное общеобразовательное автономное учреждение «Кировский физико-математический лицей»	4	22	6	14	10	3	5	64	90,1	2	6
3.	Кировский	Кировское областное государственное общеобразовательное автономное учреждение «Гимназия №1 г. Кирово-	4	23	6	13	11	2	5	64	90,1	2	2






		Чепецка»											
4.	Западный	Кировское областное государственное общеобразовательное бюджетное учреждение «Средняя школа пгт Оричи»	3	20	6	15	11	3	5	63	88,7	3	6
5.	Кировский	Кировское областное государственное общеобразовательное автономное учреждение «Лицей естественных наук»	4	22	5	15	10	2	5	63	88,7	3	6
6.	Кировский	Кировское областное государственное общеобразовательное автономное учреждение «Вятская гуманитарная гимназия с углубленным изучением английского языка»	2	22	6	14	11	3	5	63	88,7	3	9
7.	Кировский	Кировское областное государственное общеобразовательное автономное учреждение «Кировский экономико-правовой лицей»	4	22	6	15	11	0	5	63	88,7	3	7
8.	Юго-Восточный	Кировское областное государственное общеобразовательное автономное учреждение «Вятский многопрофильный лицей»	3	22	6	13	10	3	5	62	87,3	4	4
9.	Юго-Восточный	Кировское областное государственное общеобразовательное автономное учреждение	3	21	6	15	11	2	4	62	87,3	4	5

		«Гимназия г. Уржума»											
10.	Северный	Кировское областное государственное общеобразовательное бюджетное учреждение «Средняя школа пгт Вахруши Слободского района»	3	22	6	15	9	2	5	62	87,3	4	8
11.	Кировский	Кировское областное государственное общеобразовательное автономное учреждение «Вятский технический лицей»	4	23	6	12,7	9	2	5	61,7	86,9	5	1
12.	Юго-Западный	Кировское областное государственное общеобразовательное бюджетное учреждение «Средняя школа с углубленным изучением отдельных предметов пгт Тужа»	4	20	6	13	10	3	5	61	85,9	6	10
13.	Юго-Восточный	Кировское областное государственное общеобразовательное бюджетное учреждение «Средняя школа с углубленным изучением отдельных предметов пгт Кильмезь»	3	22	5	15	9	3	4	61	85,9	6	7
14.	Западный	Кировское областное государственное общеобразовательное бюджетное учреждение «Средняя школа пгт Арбаж»	4	23	6	12	10	1,5	4	60,5	85,2	7	8

15.	Восточный	Кировское областное государственное общеобразовательное бюджетное учреждение «Средняя школа с углубленным изучением отдельных предметов г. Кирс» Верхнекамского района	3	22	6	12	11	1,5	5	60,5	85,2	7	5
16.	Юго-Восточный	Кировское областное государственное общеобразовательное бюджетное учреждение «Средняя школа с углубленным изучением отдельных предметов г. Нолинска»	3	20	6	13	11	2	5	60	84,5	8	7
17.	Восточный	Кировское областное государственное общеобразовательное бюджетное учреждение «Средняя школа с углублённым изучением отдельных предметов пгт Афанасьево»	2	23	6	13	10	2	4	60	84,5	8	13
18.	Западный	Кировское областное государственное общеобразовательное бюджетное учреждение «Средняя школа с углубленным изучением отдельных предметов пгт Ленинское Шабалинского района»	4	20	6	15	9	2	4	60	84,5	8	9





19.	Юго-Западный	Кировское областное государственное общеобразовательное бюджетное учреждение «Лицей г. Советска»	4	18	6	14	11	2	5	60	84,5	8		9
20.	Кировский	Кировское областное государственное общеобразовательное бюджетное учреждение «Центр дистанционного образования детей»	4	24	6	12	9	0	5	60	83,3	9		11
21.	Юго-Западный	Кировское областное государственное общеобразовательное бюджетное учреждение «Средняя школа с углубленным изучением отдельных предметов пгт Санчурск»	4	20	6	13	9	2	4	58	81,7	10		12
22.	Юго-Западный	Кировское областное государственное общеобразовательное бюджетное учреждение «Средняя школа с углубленным изучением отдельных предметов г. Яранска»	3	16,5	6	15	10	1,5	5	57	80,3	11		6
23.	Юго-Восточный	Кировское областное государственное общеобразовательное бюджетное учреждение «Лицей г. Малмыжа»	3	22	5	10	11	2	4	57	80,3	11		5
24.	Северный	Кировское областное государственное общеобразовательное	3	17	6	15	10	2	4	57	80,3	11		8



		бюджетное учреждение «Средняя школа с углубленным изучением отдельных предметов г. Белой Холуницы»											
25.	Северо- Западный	Кировское областное государственное общеобразовательное бюджетное учреждение «Средняя школа с углубленным изучением отдельных предметов имени Героя Советского Союза Зюнова Н.Ф. пгт Юрья»	4	17	6	15	11	0	4	57	80,3	11	15
26.	Кировский	Кировское областное государственное общеобразовательное бюджетное учреждение «Средняя школа с углубленным изучением отдельных предметов г. Зуевка»	4	20	6	10,3	10	1,5	5	56,8	80	12	9
27.	Западный	Кировское областное государственное общеобразовательное бюджетное учреждение «Средняя школа пгт Свеча»	3	22,5	6	11	8	2	4	56,5	79,6	13	14
28.	Кировский	Кировское областное государственное общеобразовательное бюджетное учреждение «Средняя школа с. Ошлань Богородского района»	4	15,5	6	16	10	0	5	56,5	79,6	13	

29.	Западный	Кировское областное государственное общеобразовательное бюджетное учреждение «Средняя школа г. Орлова»	3	20,5	6	12,6	10	0	4	56,1	79	14		15
30.	Юго-Западный	Кировское областное государственное общеобразовательное бюджетное учреждение «Средняя школа с. Ныр Тужинского района»	4	18	6	13	10	0	5	56	78,9	15		
31.	Северо-Западный	Кировское областное государственное общеобразовательное автономное учреждение «Средняя школа г. Лузы»	4	18	6	13	9	2	4	56	78,9	15		8
32.	Юго-Западный	Кировское областное государственное общеобразовательное бюджетное учреждение «Средняя школа с углубленным изучением отдельных предметов пгт Пижанка»	4	19	6	13	9	0	5	56	78,9	15		13
33.	Юго-Западный	Кировское областное государственное общеобразовательное бюджетное учреждение «Средняя школа имени И.С. Березина пгт Верхошижемье»	4	19	4	14	9	0	5	55	77,5	16		12
34.	Западный	Кировское областное государственное общеобразовательное бюджетное учреждение	3	16	6	13	11	2	4	55	77,5	16		18

		«Средняя школа пгт Даровской»											
35.	Юго-Восточный	Кировское областное государственное общеобразовательное бюджетное учреждение «Средняя школа с. Архангельское Немского района»	3	14,5	6	13	10	3	5	54,5	76,8	17	
36.	Юго-Западный	Кировское областное государственное общеобразовательное бюджетное учреждение «Средняя школа с углубленным изучением отдельных предметов пгт Кикнур»	3	17	5	12	12	1,5	4	54,5	76,8	17	14
37.	Кировский	Кировское областное государственное общеобразовательное бюджетное учреждение «Средняя школа пгт Суна»	2	18,5	6	12	10	2	3	53,5	75,4	18	17
38.	Восточный	Кировское областное государственное общеобразовательное бюджетное учреждение «Средняя школа с углубленным изучением отдельных предметов г. Омутнинска»	3	18	6	10	11	1,5	4	53,5	75,4	18	13
39.	Кировский	Кировское областное государственное общеобразовательное бюджетное учреждение «Средняя школа	3	19,5	6	8	10	2	5	53,5	75,4	18	

		пгт Нижнеивкино Куменского района»											
40.	Северный	Кировское областное государственное образовательное бюджетное учреждение «Средняя школа с углубленным изучением отдельных предметов пгт Нагорск»	3	17	6	12	9	2	4	53	74,6	19	15
41.	Кировский	Кировское областное государственное общеобразовательное бюджетное учреждение «Средняя школа с углубленным изучением отдельных предметов пгт Богородское»	4	19	6	9	10	0	5	53	74,6	19	18
42.	Юго-Западный	Кировское областное государственное общеобразовательное бюджетное учреждение «Средняя школа с. Лаж Лебяжского района»	4	15,5	6	12	10	0	5	52,5	73,9	20	
43.	Юго-Западный	Кировское областное государственное общеобразовательное бюджетное учреждение «Средняя школа пгт Лебяжье»	4	16	5	12	10	0	5	52	73,2	21	13
44.	Западный	Кировское областное государственное общеобразовательное бюджетное учреждение «Средняя школа с углубленным изучением	3	18	4	12	9	1	5	52	73,2	21	9

		отдельных предметов №1 города Котельнича»											
45.	Юго-Восточный	Кировское областное государственное общеобразовательное бюджетное учреждение «Средняя школа пгт Нема»	3	13	6	12,6	10	2	5	51,6	72,7	22	22
													
46.	Западный	Кировское областное государственное общеобразовательное бюджетное учреждение «Средняя школа с. Сорвижи Арбажского района»	4	16	4	12,5	10	0	5	51,5	72,5	23	
47.	Кировский	Кировское областное государственное общеобразовательное бюджетное учреждение «Средняя школа с углубленным изучением отдельных предметов пгт Уни»	2	15	6	11	11	2	4	51	71,8	24	16
													
48.	Северо-Западный	Кировское областное государственное общеобразовательное бюджетное учреждение «Средняя школа пгт Подосиновец»	3	18	5	11	11	0	3	51	71,8	24	18
													
49.	Кировский	Кировское областное государственное общеобразовательное бюджетное учреждение «Средняя школа пгт Кумены»	3	16	6	12	10	0	4	51	71,8	24	12
													
50.	Западный	Кировское областное государственное общеобразовательное	3	18	6	12	8	0	4	51	71,8	24	

		бюджетное учреждение «Начальная школа пгт Оричи»											
51.	Северо- Западный	Кировское областное государственное общеобразовательное бюджетное учреждение «Средняя школа с углубленным изучением отдельных предметов пгт Мурыгино Юрьянского района»	4	19	6	10	8	0	4	51	71,8	24	
52.	Кировский	Кировское областное государственное общеобразовательное бюджетное учреждение «Средняя школа с углубленным изучением отдельных предметов пгт Фаленки»	4	14	5	11,4	11	1,5	4	50,9	71,7	25	20 
53.	Северо- Западный	Кировское областное государственное общеобразовательное бюджетное учреждение «Средняя школа пгт Опарино»	3	15	4	11	11	1,5	5	50,5	71,1	26	21 
54.	Северо- Западный	Кировское областное государственное общеобразовательное бюджетное учреждение «Средняя школа пгт Демьяново Подосиновского района»	3	18	4	12	9	0	4	50	70,4	27	

55.	Северо-Западный	Кировское областное государственное общеобразовательное учреждение «Средняя школа г. Мураши»	4	18	4	10	10	0	4	50	70,4	27	16
56.	Кировский	Кировское областное государственное общеобразовательное автономное учреждение «Кировский кадетский корпус имени Героя Советского Союза А.Я. Опарина»	4	10	6	14	10	2	4	50	70,4	27	19
57.	Западный	Кировское областное государственное общеобразовательное бюджетное учреждение «Основная школа д. Первые Бобровы Даровского района»	4	13	6	12	10	0	5	50	70,4	27	
58.	Западный	Кировское областное государственное общеобразовательное бюджетное учреждение «Средняя школа с. Красное» Даровского района	4	16	6	11	9	0	4	50	70,4	27	

маx балл = 71 (ОО) / 72 (ЦДОД)

*



– динамика позиции в рейтинге положительная



– позиция в рейтинге осталась на уровне 2018 года












– динамика позиции в рейтинге отрицательная

РЕЙТИНГ
областных государственных профессиональных образовательных организаций Кировской области
по результатам проведения оценки эффективности деятельности областных государственных
образовательных организаций в 2019 году






№	Образовательный округ	Наименование образовательной организации	Критерии ОЭДОО (в баллах) в 2019 году						2019 год			2018 год	
			Соответствие деятельности организации требованиям законодательства	Качество организации процесса в образовательной организации	Информационная открытость организации	Качество образовательной, воспитательной и социокультурной деятельности обучающихся	Качество образовательных результатов	Инновационная, экспериментальная деятельность	Обеспечение условий безопасности и условий охраны труда	Итого баллов	% эффективности деятельности	Место в рейтинге в сравнении с 2018 годом*	Место в рейтинге
1.	Кировский	Кировское областное государственное профессиональное образовательное автономное учреждение «Вятский электромашиностроительный техникум»	4	23	6	15	8	4	5	65	97,0	1	4
2.	Кировский	Кировское областное государственное профессиональное образовательное бюджетное учреждение «Кировский педагогический колледж»	4	24	6	16	8	2	5	65	97,0	1	1
3.	Восточный	Кировское областное государственное профессиональное	4	24	6	16	8	1,5	5	64,5	96,3	2	2

		образовательное бюджетное учреждение «Омутнинский колледж педагогики, экономики и права»											
4.	Юго-Восточный	Кировское областное государственное профессиональное образовательное бюджетное учреждение «Вятско-Полянский механический техникум»	4	24	6	15	8	2	5	64	95,5	3	1
5.	Кировский	Кировское областное государственное профессиональное образовательное бюджетное учреждение «Кировский авиационный техникум»	4	23	6	15	8	2	5	63	94,0	4	4
6.	Кировский	Кировское областное государственное профессиональное образовательное автономное учреждение «Кировский технологический колледж пищевой промышленности»	4	24	6	15	8	0	5	62	92,5	5	3
7.	Кировский	Кировское областное государственное профессиональное образовательное бюджетное учреждение «Кировский технологический колледж»	4	23	6	15	7	2	5	62	92,5	5	3
8.	Западный	Кировское областное государственное профессиональное	3	24	6	15	8	0	5	61	91,0	6	3

		образовательное бюджетное учреждение «Кировский сельскохозяйственный техникум имени дважды Героя Социалистического Труда А.Д. Червякова».											
9.	Кировский	Кировское областное государственное профессиональное образовательное автономное учреждение «Колледж промышленности и автомобильного сервиса»	4	21	6	15	8	2	5	61	91,0	6	4
													
10.	Кировский	Кировское областное государственное профессиональное образовательное бюджетное учреждение «Кировский многопрофильный техникум»	4	22	6	14	8	2	5	61	91,0	6	6
													
11.	Кировский	Кировское областное государственное профессиональное образовательное бюджетное учреждение «Вятский автомобильно-промышленный колледж»	4	23	6	14	8	2	4	61	91,0	6	5
													
12.	Восточный	Кировское областное государственное профессиональное образовательное автономное учреждение «Вятский торгово-промышленный	4	22	6	14	8	1,5	5	60,5	90,3	7	13
													

		техникум»											
13.	Кировский	Кировское областное государственное профессиональное образовательное автономное учреждение «Вятский железнодорожный техникум»	4	23	6	15	8	0	4	60	89,6	8	5
													
14.	Западный	Кировское областное государственное профессиональное образовательное автономное учреждение «Орловский колледж педагогики и профессиональных технологий»	4	22	6	15	8	0	5	60	89,6	8	3
													
15.	Юго-Западный	Кировское областное государственное профессиональное образовательное бюджетное учреждение «Яранский аграрный техникум»	4	21	6	16	8	0	5	60	89,6	8	4
													
16.	Юго-Западный	Кировское областное государственное профессиональное образовательное автономное учреждение «Яранский технологический техникум»	4	23	6	14	8	0	5	60	89,6	8	5
													
17.	Юго-Восточный	Кировское областное государственное профессиональное образовательное автономное учреждение «Нолинский	4	22	6	15	7	0	5	59	88,1	9	9
													

		политехнический техникум»											
18.	Западный	Кировское областное государственное профессиональное образовательное бюджетное учреждение «Орлово-Вятский сельскохозяйственный колледж»	4	21	6	15	8	0	5	59	88,1	9	11
													
19.	Кировский	Кировское областное государственное профессиональное образовательное бюджетное учреждение «Зуевский механико-технологический техникум»	4	22	6	14,6	7	0	4	57,6	86,0	10	6
													
20.	Кировский	Кировское областное государственное профессиональное образовательное автономное учреждение «Куменский аграрно-технологический техникум»	4	21,5	6	14	7	0	5	57,5	85,8	11	5
													
21.	Юго-Восточный	«Кировское областное государственное профессиональное образовательное бюджетное учреждение «Нолинский техникум механизации сельского хозяйства»	3	22	6	14	7	0	5	57	85,1	12	4
													
22.	Северный	Кировское областное государственное профессиональное образовательное бюджетное	4	19	6	14	7	3	4	57	85,1	12	6
													

		учреждение «Слободской колледж педагогики и социальных отношений»											
23.	Северный	Кировское областное государственное профессиональное образовательное бюджетное учреждение «Слободской технологический техникум»	4	21	6	12	8	0	5	56	83,6	13	5
													
24.	Кировский	Кировское областное государственное профессиональное образовательное бюджетное учреждение «Кировский лесопромышленный колледж»	4	18	6	15	8	0	4	55	82,1	14	9
													
25.	Восточный	Кировское областное государственное профессиональное образовательное автономное учреждение «Омутнинский политехнический техникум»	4	18,5	6	13,4	8	0	5	54,9	81,9	15	12
													
26.	Юго-Западный	Кировское областное государственное профессиональное образовательное автономное учреждение «Техникум промышленности и народных промыслов г. Советска»	4	17,5	6	15	7	0	5	54,5	81,3	16	14
													
27.	Юго-Западный	Кировское областное государственное профессиональное	3	18,5	6	14	8	0	5	54,5	81,3	16	10
													

		образовательное бюджетное учреждение «Индустриально-педагогический колледж г. Советска»											
28.	Кировский	Кировское областное государственное профессиональное образовательное автономное учреждение «Кировский автодорожный техникум»	4	23	6	9,5	7	0	5	54,5	81,3	16	8
29.	Юго-Восточный	Кировское областное государственное профессиональное образовательное автономное учреждение «Савальский политехникум»	4	18,5	6	13	8	0	5	54,5	81,3	16	7
30.	Северный	Кировское областное государственное профессиональное образовательное бюджетное учреждение «Вятский аграрно-промышленный техникум»	4	18	6	14	8	0	4	54	80,6	17	11
31.	Кировский	Кировское областное государственное профессиональное образовательное бюджетное учреждение «Вятский колледж профессиональных технологий, управления и сервиса»	3	19,5	6	13	6	2	4	53,5	79,9	18	11

32.	Юго-Восточный	Кировское областное государственное профессиональное образовательное автономное учреждение «Сосновский судостроительный техникум»	3	18,5	6	13	8	0	5	53,5	79,9	18	10
33.	Юго-Восточный	Кировское областное государственное профессиональное образовательное автономное учреждение «Уржумский аграрно-технический техникум»	3	18,5	6	11,5	7	0	5	51	76,1	19	9
34.	Юго-Западный	Кировское областное государственное профессиональное образовательное бюджетное учреждение «Санчурский социально-экономический техникум»	3	15	3	13,5	8	0	5	47,5	70,9	20	4

маx балл = 67

*



– динамика позиции в рейтинге положительная



– позиция в рейтинге осталась на уровне 2018 года






– динамика позиции в рейтинге отрицательная

РЕЙТИНГ
областных государственных организаций дополнительного образования детей Кировской области
по результатам проведения оценки эффективности деятельности областных государственных
образовательных организаций в 2019 году

№	Образовательный округ	Наименование образовательной организации	Критерии ОЭДО (в баллах) в 2019 году						2019 год			2018 год	
			Соответствие деятельности организации требованиям законодательства	Качество организации процесса в образовательной организации	Информационная открытость организации	Качество образовательной, воспитательной и социокультурной деятельности обучающихся	Качество образовательных результатов	Инновационная, экспериментальная деятельность	Обеспечение условий безопасности и условий охраны труда	Итого баллов	% эффективности деятельности	Место в рейтинге в сравнении с 2018 годом*	Место в рейтинге
1.	Кировский	Кировское областное государственное автономное учреждение дополнительного образования «Центр творчества на Спасской»	4	19,5	6	8	6	0	5	48,5	85,1	1	1
													
2.	Кировский	Кировское областное государственное образовательное бюджетное учреждение дополнительного образования «Дворец творчества-Мемориал»	3	18	6	7	6	2	3	45	78,9	2	1
													
3.	Кировский	Кировское областное государственное автономное учреждение дополнительного образования «Центр детского и юношеского туризма и экскурсий»	4	17	6	6	6	0	5	44	77,2	3	3
													

4.	Кировский	Кировское областное государственное автономное образовательное учреждение дополнительного образования «Центр технического творчества»	4	16	6	7	6	0	4	43	75,4	4	2
5.	Кировский	Кировское областное государственное автономное образовательное учреждение дополнительного образования «Центр дополнительного образования одаренных школьников»	3	17	6	5	6	0	5	42	73,7	5	3
6.	Кировский	Кировское областное государственное образовательное автономное учреждение дополнительного образования «Региональный центр подготовки граждан Российской Федерации к военной службе и военно-патриотического воспитания Кировской области»	4	14	6	6	6	0	5	41	71,9	6	4


маж балл = 57




- *
 – динамика позиции в рейтинге положительная
 – позиция в рейтинге осталась на уровне 2018 года
 – динамика позиции в рейтинге отрицательная





РЕЙТИНГ





областных государственных общеобразовательных организаций Кировской области (с особыми условиями обучения: школы-интернаты для обучающихся, воспитанников с ограниченными возможностями здоровья)
по результатам проведения оценки эффективности деятельности областных государственных образовательных организаций в 2019 году

№	Образовательный округ	Наименование образовательной организации	Критерии ОЭДОО (в баллах) в 2019 году							2019 год			2018 год
			Соответствие деятельности организации требованиям законодательства	Качество организации процесса в образовательной организации	Информационная открытость организации	Качество образовательной, воспитательной и социокультурной деятельности обучающихся	Качество образовательных результатов	Инновационная, экспериментальная деятельность	Обеспечение условий безопасности и условий охраны труда	Итого баллов	% эффективности деятельности	Место в рейтинге в сравнении с 2018 годом*	Место в рейтинге
1.	Юго-Западный	Кировское областное государственное общеобразовательное бюджетное учреждение «Школа-интернат для обучающихся с ограниченными возможностями здоровья г. Советска»	4	23	6	14	10	3	4	64	95,5	1	1
2.	Юго-Восточный	Кировское областное государственное общеобразовательное бюджетное учреждение «Школа-интернат для обучающихся	3	22	6	14	10	0	4	59	88,1	2	4




		с ограниченными возможностями здоровья № 1 г. Нолинска»											
3.	Кировский	Кировское областное государственное общеобразовательное бюджетное учреждение «Школа-интернат для обучающихся с ограниченными возможностями здоровья г. Кирова»	4	22	6	14	8	0	5	59	88,1	2	2
													
4.	Северный	Кировское областное государственное общеобразовательное бюджетное учреждение «Школа-интернат для обучающихся с ограниченными возможностями здоровья №1 г. Белая Холуница»	4	19	6	13	8	2	5	57	85,1	3	5
													
5.	Северо-Западный	Кировское областное государственное общеобразовательное бюджетное учреждение «Школа-интернат для обучающихся с ограниченными возможностями здоровья пгт Опарино»	3	22	6	11	6	2	5	55	90,2	4	5
													
6.	Северный	Кировское областное государственное общеобразовательное	4	22	6	12	6	0	5	55	90,2	4	1
													





		бюджетное учреждение «Школа-интернат для обучающихся с ограниченными возможностями здоровья с. Успенское Слободского района»											
7.	Восточный	Кировское областное государственное общеобразовательное бюджетное учреждение «Школа-интернат для обучающихся с ограниченными возможностями здоровья п. Светлополянска Верхнекамского района»	3	21	6	11	6	3	5	55	90,2	4	3
													
8.	Кировский	Кировское областное государственное общеобразовательное бюджетное учреждение «Школа для обучающихся с ограниченными возможностями здоровья г. Кирово-Чепецка»	4	23	6	11	6	0	5	55	90,2	4	3
													
9.	Кировский	Кировское областное государственное общеобразовательное бюджетное учреждение «Школа для обучающихся с ограниченными возможностями здоровья № 50 г. Кирова»	4	23	6	9	6	0	5	53	86,9	5	7
													

10.	Кировский	Кировское областное государственное общеобразовательное бюджетное учреждение «Школа для обучающихся с ограниченными возможностями здоровья № 13 г. Кирова	4	22	6	8	6	2	5	53	86,9	5	9	
11.	Юго-Западный	Кировское областное государственное общеобразовательное бюджетное учреждение «Школа-интернат для обучающихся с ограниченными возможностями здоровья пгт Кикнур»	4	20	6	11	6	0	5	52	85,2	6	6	
12.	Кировский	Кировское областное государственное общеобразовательное бюджетное учреждение «Школа-интернат для обучающихся с ограниченными возможностями здоровья пгт Кумены»	4	21	6	10	6	0	5	52	85,2	6	4	
13.	Юго-Восточный	Кировское областное государственное общеобразовательное бюджетное учреждение «Школа с ограниченными возможностями здоровья г. Сосновки	4	22	6	8	6	0	5	51	83,6	7	9	

		Вятскополянского района»											
14.	Юго-Восточный	Кировское областное государственное общеобразовательное бюджетное учреждение «Школа-интернат для обучающихся с ограниченными возможностями здоровья № 2 г. Нолинска»	3	21	6	11	6	0	4	51	83,6	7	9
													
15.	Юго-Восточный	Кировское областное государственное общеобразовательное бюджетное учреждение «Школа для обучающихся с ограниченными возможностями здоровья г. Вятские Поляны»	4	22	6	8	6	0	5	51	83,6	7	7
													
16.	Кировский	Кировское областное государственное общеобразовательное бюджетное учреждение для детей, нуждающимся в длительном лечении, Кирово-Чепецкая санаторная школа-интернат»	4	22	6	8	6	0	5	51	83,6	7	3
													
17.	Западный	Кировского областного государственного общеобразовательного бюджетного учреждения «Школа-интернат для обучающихся с ограниченными	4	21	5	9	6	0	5	50	82,0	8	4
													




		возможностями здоровья г. Котельнича»											
18.	Восточный	Кировское областное государственное общеобразовательное бюджетное учреждение «Школа-интернат для обучающихся с ограниченными возможностями здоровья д. Авериной» Афанасьевского района	3	21	6	9	6	0	5	50	82,0	8	11
19.	Кировский	Кировское областное государственное общеобразовательное бюджетное учреждение «Школа-интернат для обучающихся с ограниченными возможностями здоровья д. Удмуртский Сурвай Унинского района»	3	20	5	11	6	0	5	50	82,0	8	9
20.	Западный	Кировское областное государственное общеобразовательное бюджетное учреждение «Школа-интернат для обучающихся с ограниченными возможностями здоровья пгт Арбаж»	3	20	5	11	6	0	5	50	82,0	8	9
21.	Кировский	Кировское областное государственное	3	17	6	12	6	0	5	49	80,3	9	6

		общеобразовательное бюджетное учреждение «Школа для обучающихся с ограниченными возможностями здоровья «Хрусталик» г. Кирова»											
22.	Юго-Восточный	Кировское областное государственное общеобразовательное бюджетное учреждение «Школа-интернат для обучающихся с ограниченными возможностями здоровья г. Малмыжа»	4	19	5	9	6	0	5	48	78,7	10	7
													
23.	Кировский	Кировское областное государственное общеобразовательное бюджетное учреждение «Школа для обучающихся с ограниченными возможностями здоровья № 44 г. Кирова»	4	19	6	8	6	0	5	48	78,7	10	5
													
24.	Восточный	Кировское областное государственное общеобразовательное бюджетное учреждение «Школа-интернат для обучающихся с ограниченными возможностями здоровья с. Залазна Омутнинского района»	3	20	6	8,4	6	0	4	47,4	77,7	11	10
													

25.	Северо-Западный	Кировское областное государственное общеобразовательное бюджетное учреждение «Школа-интернат для обучающихся с ограниченными возможностями здоровья пгт Демьяново Подосиновского района»	4	19	5	9	6	0	4	47	77	12		7
26.	Юго-Западный	Кировское областное государственное общеобразовательное бюджетное учреждение «Школа-интернат для обучающихся с ограниченными возможностями здоровья пгт. Пижанка»	4	17	6	8	6	0	5	46	75,4	13		8
27.	Юго-Восточный	Кировское областное государственное общеобразовательное бюджетное учреждение «Школа-интернат для обучающихся с ограниченными возможностями здоровья с. Цепочкино Уржумского района»	4	14,5	6	10,5	4	0	5	44	72,1	14		12
28.	Западный	Кировское областное государственное общеобразовательное бюджетное учреждение	3	15	5	9	6	0	5	43	70,5	15		8

		«Школа-интернат для обучающихся с ограниченными возможностями п. Торфяной Оричевского района»											
29.	Кировский	Кировское областное государственное общеобразовательное бюджетное учреждение «Школа-интернат для обучающихся с ограниченными возможностями здоровья № 3 г. Кирова»	3	16	6	10	4	0	4	43	70,5	15	6

max балл=61 / 67 (КОГОбУ ШИ ОВЗ г. Советска, КОГОбУ ШИ ОВЗ № 1 г. Нолинска, КОГОбУ ШИ ОВЗ № 1 г. Белая Холуница, КОГОбУ ШИ ОВЗ г. Кирова)





- *
 – динамика позиции в рейтинге положительная
 – позиция в рейтинге осталась на уровне 2018 года
 – динамика позиции в рейтинге отрицательная

РЕЙТИНГ

областных государственных образовательных организаций Кировской области (с особыми условиями обучения: школы-интернаты для детей-сирот и детей, оставшихся без попечения родителей) по результатам проведения оценки эффективности деятельности областных государственных образовательных организаций в 2019 году




№	Образовательный округ	Наименование образовательной организации	Критерии ОЭДОО (в баллах) в 2019 году							2019 год			2018 год
			Соответствие деятельности организации требованиям законодательства	Качество организации процесса в образовательной организации	Информационная открытость организации	Качество образовательной, воспитательной и социокультурной деятельности обучающихся	Качество образовательных результатов	Инновационная, экспериментальная деятельность	Обеспечение условий безопасности и условий охраны труда	Итого баллов	% эффективности деятельности	Место в рейтинге в сравнении с 2018 годом*	Место в рейтинге
1.	Кировский	Кировское областное государственное образовательное бюджетное учреждение для детей-сирот и детей, оставшихся без попечения родителей, «Детский дом «Надежда» для детей с ограниченными возможностями здоровья г. Кирова»	4	25	6	20	4	3	5	67	94,3	1	1
2.	Западный	Кировское областное государственное общеобразовательное бюджетное учреждение для детей-сирот и детей, оставшихся без попечения	4	25	6	19	4	3	5	66	93	2	2

		родителей, «Школа-интернат для обучающихся с ограниченными возможностями здоровья имени Г.С. Плюснина с. Верховонданка Даровского района»											
3.	Северо-Западный	Кировское областное государственное общеобразовательное бюджетное учреждение для детей-сирот и детей, оставшихся без попечения родителей, «Детский дом-школа с. Великорецкое Юрьянского района»	4	19	6	17	8	0	5	61	81,3	3	11
													
4.	Западный	Кировское областное государственное образовательное бюджетное учреждение для детей-сирот и детей, оставшихся без попечения родителей, «Спицынский детский дом п. Ленинская Искра Котельничского района»	4	20	6	18	8	0	5	59,5	83,8	4	5
													
5.	Юго-Восточный	Кировское областное государственное общеобразовательное бюджетное учреждение для детей-сирот и детей, оставшихся без попечения родителей, «Средняя школа-интернат г. Сосновки Вятскополянского района»	3	18,5	6	20	4	0	5	59	78,6	5	1
													
6.	Кировский	Кировское областное государственное общеобразовательное бюджетное учреждение для детей-сирот и	4	17,5	6	20	4	3	5	56,5	79,5	6	4
													

		детей, оставшихся без попечения родителей, «Школа-интернат для обучающихся с ограниченными возможностями здоровья № 1 г. Кирова»												
7.	Западный	Кировское областное государственное бюджетное учреждение для детей-сирот и детей, оставшихся без попечения родителей, «Детский дом с. Спас-Талица Оричевского района»	3	23	4	16	3	0	5	54	76,1	7	8	
8.	Северный	Кировское областное государственное общеобразовательное бюджетное учреждение для детей-сирот и детей, оставшихся без попечения родителей, «Школа-интернат для обучающихся с ограниченными возможностями здоровья г. Слободского»	4	20	6	17	4	0	3	54	76,1	7	6	
9.	Юго-Западный	Кировское областное государственное общеобразовательное бюджетное учреждение для детей-сирот и детей, оставшихся без попечения родителей «Средняя школа-интернат пгт Тужа»	4	17,5	6	14,8	4	0	5	51,3	72,2	8	12	
10.	Юго-Восточный	Кировское областное государственное бюджетное учреждение для детей-сирот и детей, оставшихся без попечения родителей, «Детский дом г. Уржума»	4	17	5	15,3	4	0	5	50,3	70,8	9	9	

11.	Юго-Восточный	Кировское областное государственное бюджетное учреждение для детей-сирот и детей, оставшихся без попечения родителей, «Детский дом г. Нолинска»	4	17	6	14,2	4	0	5	50,2	70,7	10	7
12.	Кировский	Кировское областное государственное общеобразовательное бюджетное учреждение для детей-сирот и детей, оставшихся без попечения родителей «Школа-интернат для обучающихся с ограниченными возможностями здоровья с. Бурмакино Кирово-Чепецкого района»	4	18	6	14,7	3	0	4	49,7	70	11	10

max балл=71 / 75 (КОГОВУ для детей-сирот СШИ г. Сосновки Вятскополянского района, КОГОВУ для детей-сирот «Детский дом-школа с. Великоречное Юрьянского района

- *
 – динамика позиции в рейтинге положительная
 – позиция в рейтинге осталась на уровне 2018 года
 – динамика позиции в рейтинге отрицательная




РЕЙТИНГ

областных государственных общеобразовательных организаций Кировской области (с особыми условиями обучения: общеобразовательные ОО при УФСИН России по Кировской области)
по результатам проведения оценки эффективности деятельности областных государственных образовательных организаций в 2019 году

№	Образовательный округ	Наименование образовательной организации	Критерии ОЭДОО (в баллах) в 2019 году							2019 год			2018 год
			Соответствие деятельности организации требованиям законодательства	Качество организации процесса в образовательной организации	Информационная открытость организации	Качество образовательной, воспитательной и социокультурной деятельности обучающихся	Качество образовательных результатов	Инновационная, экспериментальная деятельность	Обеспечение условий безопасности и условий охраны труда	Итого баллов	% эффективности деятельности	Место в рейтинге в сравнении с 2018 годом*	Место в рейтинге
1.	Западный	Кировское областное государственное общеобразовательное бюджетное учреждение «Вечерняя средняя школа г. Котельнича»	4	16	6	9	8	0	4	47	85,4	1	1
2.	Кировский	Кировское областное государственное общеобразовательное бюджетное учреждение «Вечерняя средняя школа г. Кирово-Чепецка»	4	16	6	9	8	0	4	47	85,4	1	3
3.	Восточный	Кировское областное государственное общеобразовательное	4	17	6	7	8	0	4	46	83,6	2	2

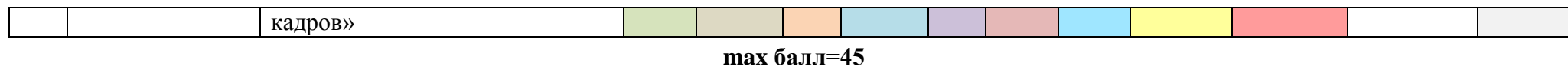
		бюджетное учреждение «Вечерняя средняя школа г. Омутнинска»											
с признаками неэффективности													
4.	Восточный	Кировское областное государственное общеобразовательное бюджетное учреждение «Вечерняя средняя школа пгт Лесной Верхнекамского района»	3	15	6	5	3	0	1	33	60	3	4

max балл=55

- *  – динамика позиции в рейтинге положительная
-  – позиция в рейтинге осталась на уровне 2018 года
-  – динамика позиции в рейтинге отрицательная

РЕЙТИНГ
по результатам проведения оценки эффективности деятельности организаций дополнительного профессионального образования в 2019 году

№	Образовательный округ	Наименование образовательной организации	Критерии ОЭДОО (в баллах) в 2019 году						2019 год			2018 год	
			Соответствие деятельности организации требованиям законодательства	Качество организации процесса в образовательной организации	Информационная открытость организации	Качество образовательной, воспитательной и социокультурной деятельности обучающихся	Качество образовательных результатов	Инновационная, экспериментальная деятельность	Обеспечение условий безопасности и условий охраны труда	Итого баллов	% эффективности деятельности	Место в рейтинге в сравнении с 2018 годом*	Место в рейтинге
1.	Кировский	Кировское областное государственное образовательное автономное учреждение дополнительного профессионального образования «Институт развития образования Кировской области»	4	19	6	–	4	4	5	42	93,3	1	1
с признаками неэффективности													
2.	Кировский	Кировское областное государственное образовательное автономное учреждение дополнительного профессионального образования «Центр профессиональной подготовки и повышения квалификации»	4	8	6	–	4	0	5	27	60	2	



- * ↑ — динамика позиции в рейтинге положительная
- — позиция в рейтинге осталась на уровне 2018 года
- ↓ — динамика позиции в рейтинге отрицательная