

Министерство образования Кировской области

Кировское областное государственное образовательное автономное  
учреждение дополнительного профессионального образования  
«Институт развития образования Кировской области»

Кировское областное государственное автономное учреждение  
«Центр оценки качества образования»

**Аналитические материалы по итогам  
проведения оценки эффективности  
деятельности областных государственных  
образовательных организаций  
Кировской области в 2020 году**

Киров  
2021

На основании распоряжения министерства образования Кировской области от 30.03.2020 № 364 «Об утверждении показателей эффективности деятельности областных государственных образовательных организаций и проведении оценки их деятельности» в марте 2021 года проведена оценка эффективности деятельности областных государственных образовательных организаций Кировской области (далее – оценка эффективности) за 2020 год с целью повышения эффективности деятельности областных государственных образовательных организаций, подведомственных министерству образования Кировской области, (далее – ОГОО) и подготовлены рейтинги их деятельности.

В оценке эффективности приняло участие 145 областных государственных образовательных организаций, из них: 61 общеобразовательных организаций, 34 профессиональных образовательных организаций, 6 организаций дополнительного образования, 29 образовательных организаций для детей с ОВЗ, 12 образовательных организаций для детей-сирот и детей, оставшихся без попечения родителей, 1 образовательная организация при УФСИН России по Кировской области, КОГОАУ ДПО «Институт развития образования Кировской области», КОГОАУ ДПО «Центр профессиональной подготовки и повышения квалификации кадров».

Распределение государственных образовательных организаций Кировской области, подведомственных министерству образования Кировской области и охваченных оценкой эффективности за 2020 год, приведено в Таблице 1.

Таблица 1. Количество областных государственных образовательных организаций Кировской области, охваченных оценкой эффективности

Образовательные округа	Общее количество организаций	Государственные образовательные организации						
		ОО	ПОО	ОДО	ОО для детей с ОВЗ	ОО для детей-сирот	ОО при УФСИН	ДПО
Кировский	53	17	14	6	10	3	–	2
Юго-Восточный	22	7	6	–	6	3	–	–
Западный	23	12	3	–	3	3	1	–
Юго-Западный	21	11	5	–	3	1	–	–
Северный	10	4	3	–	2	1	–	–
Северо-Западный	10	7	–	–	2	1	–	–
Восточный	9	3	3	–	3	–	–	–
<b>Итого:</b>	<b>145</b>	<b>61</b>	<b>34</b>	<b>6</b>	<b>29</b>	<b>12</b>	<b>1</b>	<b>2</b>

Оценка эффективности проводилась по 7 критериям, утвержденным распоряжением министерства образования Кировской области от 30.03.2020 № 364:

1. Соответствие деятельности организации требованиям законодательства.

2. Качество организации образовательного процесса.

3. Информационная открытость организации.

4. Качество образовательной, воспитательной и социокультурной деятельности обучающихся.

5. Качество образовательных результатов.

6. Инновационная деятельность.

7. Обеспечение условий безопасности и условий охраны труда.

В зависимости от типа образовательной организации баллы по каждому критерию и показателю пропорциональны.

Данные о деятельности образовательных организаций получены методами анкетирования (заполнение листов самооценки) и статистической обработки полученных данных.

Анкетирование проводилось КОГАУ «Центр оценки качества образования», анализ статистических данных – КОГОАУ ДПО «Институт развития образования Кировской области».

Результаты проведенного исследования по вышеперечисленным критериям представлены в Таблице 2.

Средний процент эффективности деятельности областных государственных образовательных организаций за 2020 год по сравнению с прошлым годом вырос и составил 82,1% (в 2019 году – 80%, в 2018 году – 84,5%, в 2017 году – 82,7%,).

В сравнении с 2019 годом в 2020 году положительная динамика эффективности деятельности по критериям и типам образовательных организациях наблюдается в общеобразовательных организациях – 80,6% (по сравнению с 2019 годом – 79,4%), в образовательных организациях для детей с ОВЗ – 85,4% (по сравнению с 2019 годом – 82,6%), в образовательных организациях для детей-сирот – 82,2% (по сравнению с 2019 годом – 78,9%), в образовательных организациях при УФСИН России по Кировской области – 83,6% (по сравнению с 2019 годом – 78,6%), в организациях дополнительного профессионального образования – 78,9% (по сравнению с 2019 годом – 76,7%). В то же время наблюдается снижение эффективности деятельности по профессиональным образовательным организациям – 85,8% (по сравнению в 2019 годом – 86,9%), организациям дополнительного образования – 76,9% (по сравнению с 2019 годом – 77%).

Таблица 2. Эффективность деятельности образовательных организаций Кировской области по критериям и типам организаций в 2017, 2018, 2019, 2020 годах

№	Критерии	Год	Эффективность деятельности государственных образовательных организаций, %						
			ОО	ПОО	ОДО	ОО для детей с ОВЗ	ОО для детей-сирот	ОО при УФСИН	ДПО
1.	Соответствие деятельности организации требованиям законодательства	2020	84,4	97,8	91,7	90,5	93,8	100	100
		2019	85,8	94,9	91,7	90,5	95,8	93,8	100
		2018	85,1	93,6	87,5	87,5	90,4	81,2	100
		2017	80,8	94,3	95,8	85,3	90,4	93,7	100
2.	Качество организации образовательного процесса	2020	78,4	85,2	72,9	86,5	76,5	85	65,9
		2019	78	88,4	70,5	84,1	70,7	80	65,9
		2018	74,8	87,6	75,4	79	71,4	88,7	90,5
		2017	84,9	89,6	79	82,3	75,9	87,5	90,5
3.	Информационная открытость организации	2020	96,2	98,5	91,7	98,9	95,8	100	100
		2019	94,5	98,5	100	96,6	95,8	100	100
		2018	98,9	100	100	94,6	85,9	100	100
		2017	95	100	97,2	93,7	93,6	100	100
4.	Качество образовательной, воспитательной и социокультурной деятельности обучающихся	2020	79,8	87,8	77,1	86,3	89,3	77,8	–
		2019	78,1	88,7	81,3	83,2	85,8	83,3	–
		2018	86,2	90,8	79,2	88,3	82	90,9	–
		2017	90,5	88,3	83,3	86,3	89,4	93,2	–
5.	Качество образовательных результатов	2020	88	92,3	97,2	97,9	98,2	100	100
		2019	83,3	95,9	100	95,8	96,4	84,4	100
		2018	96,6	94,6	100	77,2	89,4	100	100
		2017	89,4	92,3	97,2	63,8	87,2	93,7	100
6.	Инновационная деятельность	2020	34	22,4	12,5	16,8	20,8	0	50
		2019	34,1	19,1	8,3	10,3	20,8	0	50
		2018	36,2	11,4	0	8,9	3,8	0	100
		2017	25,5	7,14	0	5,17	0	0	100
7.	Обеспечение условий безопасности и условий охраны труда	2020	91,8	98,2	93,3	85,8	82,5	83,6	100
		2019	89,7	95,9	90	95,7	95	81,3	100
		2018	85,1	97,1	94,4	95,2	92,3	91,6	100
		2017	86,5	96,2	88,9	94,2	92,3	91,7	100

<b>ИТОГО:</b>	<b>2020</b>	<b>80,6</b>	<b>85,8</b>	<b>76,9</b>	<b>85,4</b>	<b>82,2</b>	<b>83,6</b>	<b>78,9</b>
	<b>2019</b>	<b>79,4</b>	<b>86,9</b>	<b>77</b>	<b>82,6</b>	<b>78,9</b>	<b>78,6</b>	<b>76,7</b>
	<b>2018</b>	<b>80,4</b>	<b>82,2</b>	<b>76,6</b>	<b>82</b>	<b>73,6</b>	<b>78,9</b>	<b>95</b>
	<b>2017</b>	<b>78,9</b>	<b>81,1</b>	<b>77,3</b>	<b>81,2</b>	<b>75,5</b>	<b>80</b>	<b>95</b>

В соответствии с листами самооценки максимальную эффективность деятельности за 2020 год областные государственные образовательные организации показали по критериям:

– общеобразовательные организации: «Информационная открытость организации» (96,2%), «Обеспечение условий безопасности и условий охраны труда» (91,8%);

– организации профессионального образования: «Соответствие деятельности организации требованиям законодательства» (97,8%), «Информационная открытость организации» (98,5%), «Качество образовательных результатов» (92,3%), «Обеспечение условий безопасности и условий охраны труда» (98,2%);

– организации дополнительного образования: «Соответствие деятельности организации требованиям законодательства» (91,7%), «Информационная открытость организации» (91,7%), «Качество образовательных результатов» (97,2%), «Обеспечение условий безопасности и условий охраны труда» (93,3%);

– образовательные организации для детей с ОВЗ: «Соответствие деятельности организации требованиям законодательства» (90,5%), «Информационная открытость организации» (98,9%), «Качество образовательных результатов» (97,9%);

– образовательные организации для детей-сирот: «Соответствие деятельности организации требованиям законодательства» (93,8%), «Информационная открытость организации» (95,8%), «Качество образовательных результатов» (98,2%);

– образовательные организации при УФСИН России по Кировской области: «Соответствие деятельности организации требованиям законодательства» (100%) «Информационная открытость организации» (100%), «Качество образовательных результатов» (100%);

– организации дополнительного профессионального образования: «Соответствие деятельности организации требованиям законодательства», «Информационная открытость организации», «Качество образовательных результатов», «Обеспечение условий безопасности и условий охраны труда» (100% по каждому из критериев).

В соответствии с листами самооценки за 2020 год образовательные организации показали следующие результаты.

## **1. Критерий «Соответствие деятельности организации требованиям законодательства»**

*1.1. Отсутствие неисполненных в срок предписаний надзорных органов и отрицательных заключений проверяющих органов*

У 37,7% общеобразовательных организаций выявлено частичное либо полное неисполнение в срок предписаний надзорных органов, у 31% образовательных организаций для детей с ОВЗ, 25% образовательных организаций для детей-сирот и 33% организаций дополнительного образования – частично неисполненные в срок предписания надзорных органов.

*1.2. Отсутствие жалоб на деятельность организации*

Жалобы на деятельность образовательных организаций отмечены в КОГОАУ «Вятской гуманитарной гимназии с углубленным изучением английского языка», КОГОБУ СШ пгт Вахруши, КОГОБУ «Центр дистанционного образования детей», КОГОАУ «Вятский многопрофильный лицей», КОГОБУ СШ с УИОП пгт Афанасьево, КОГОБУ СШ с УИОП пгт Кильмезь, КОГОБУ СШ с УИОП пгт Кикнур, КОГОБУ СШ с УИОП г. Омутнинска, КОГОБУ СШ пгт Лёвинцы, КОГОБУ СШ пгт Кумены, КОГОБУ СШ пгт Суна, КОГОАУ «Кировский кадетский корпус имени Героя Советского Союза А.Я. Опарина», КОГОБУ ШИ ОВЗ № 3 г. Кирова, КОГОБУ ШОВЗ г. Вятские Поляны, но они являются необоснованными по результатам проверки данных жалоб.

## **2. Критерий «Качество организации образовательного процесса»**

*2.1. Наличие действующих коллегиальных органов управления*

Во всех образовательных организациях созданы коллегиальные органы управления. Однако, в КОГОБУ СШ г. Нолинск, КОГОБУ СШ пгт Демьяново Подосиновского района, КОГОБУ ШОВЗ №13 г. Кирова, КОГОБУ ШИ ОВЗ с. Цепочкино Уржумского района, КОГОБУ для детей-сирот ШИ ОВЗ с. Бурмакино Кирово-Чепецкого района, КОГПОАУ «Вятский торгово-промышленный техникум», КОГПОАУ «Техникум промышленности и народных промыслов г. Советска» коллегиальные органы управления созданы формально, но не работают.

*2.2. Степень исполнения государственного задания по объему и качеству*

Практически у всех образовательных организаций за 2020 год государственное задание по объему и качеству исполнено на 100%. Исключением являются КОГОБУ СШ пгт Вахруши Слободского района, КОГОБУ СШ пгт Оричи, КОГОБУ СШ с УИОП №1 г. Котельнич, КОГОБУ СШ пгт Нижнеивкино Куменского района, КОГОБУ СШ с. Ошлань Богородского района, КОГОБУ СШ с УИОП пгт Мурыгино Юрьянского района, КОГОБУ СШ с. Лаж Лебяжского района, КОГОБУ ШОВЗ №44 г. Кирова, КОГОБУ ШОВЗ г. Вятские Поляны, КОГОБУ для детей-сирот ШИ ОВЗ с. Бурмакино Кирово-Чепецкого района, КОГПОАУ «Нолинский политехнический техникум», КОГПОАУ «Савальский политехнический техникум», КОГОАУ ДПО «Центр профессиональной подготовки и повышения

кадров», в которых степень исполнения государственного задания составляет 95-99%.

*2.3. Количество обучающихся на одного педагогического работника (учитывая совместителей)*

В КОГОБУ СШ с УИОП пгт Уни, КОГОБУ СШ с. Ныр Тужинского района, КОГОБУ СШ с. Сорвижи Арбажского района, КОГОБУ СШ г. Орлова, КОГОБУ СШ с. Архангельское Немского района, КОГОБУ СШ с. Ошлань Богородского района, КОГОБУ СШ пгт Лёвинцы, КОГОБУ ОШ д. Первые Бобровы Даровского района, КОГОБУ СШ с. Красное Даровского района, КОГОБУ СШ с. Лаж Лебяжского района, КОГОБУ ОШ с. Юма Свечинского района, КОГОБУ СШ пгт Подосиновец, КОГОБУ СШ с. Верхосунье Сунского района, КОГОАУ «Кировский кадетский корпус имени Героя Советского Союза А.Я. Опарина», КОГОБУ ОШ с. Русские Краи Кикнурского района количество обучающихся на 1 педагогического работника (учитывая совместителей) ниже среднего показателя (12,93) более чем на 10%.

В КОГПОАУ «Нолинский политехнический техникум», КОГПОБУ «Яранский аграрный техникум», КОГПОАУ «Омутнинский политехнический техникум», КОГПОАУ «Куменский аграрно-технологический техникум», КОГПОБУ «Санчурский социально-экономический техникум», КОГПОАУ «Техникум промышленности и народных промыслов г. Советска» количество обучающихся на 1 педагогического работника (учитывая совместителей) также ниже среднего показателя (13,87).

В КОГОБУ ШИ ОВЗ №1 г. Белая Холуница, КОГОБУ ШИ ОВЗ п. Светлополянска Верхнекамского района, КОГОБУ ШИ ОВЗ пгт Кумёны, КОГОБУ ШИ ОВЗ с. Удмуртский Сурвай Унинского района, КОГОБУ ШИ ОВЗ п. Торфяной Оричевского района, КОГОБУ ШИ ОВЗ с. Залазна Омутнинского района количество обучающихся на 1 педагогического работника (учитывая совместителей) также ниже среднего показателя (3,60).

В КОГОБУ для детей-сирот Детский дом г. Нолинска количество обучающихся на 1 педагогического работника (учитывая совместителей) также ниже среднего показателя (2,80).

В КОГАУ ДО «Центр творчества на Спасской», КОГОАУ ДО «Региональный центр военно-патриотического воспитания «Патриот» количество обучающихся на 1 педагогического работника (учитывая совместителей) также ниже среднего показателя (53,22).

*2.4. Доля работников, относимых к основному персоналу*

У отдельных образовательных организаций доля работников, относимых к основному персоналу (учитывая совместителей), также ниже среднего показателя более чем на 10%: КОГОАУ «Кировский экономико-правовой лицей», КОГОБУ «Лицей г. Советска», КОГОБУ СШ пгт Арбаж, КОГОБУ СШ с. Ныр Тужинского района, КОГОБУ СШ с. Сорвижи Арбажского района, КОГОБУ СШ с УИОП пгт Кикнур, КОГОБУ СШ с. Архангельское Немского района, КОГОБУ СШ с УИОП пгт Нагорск, КОГОБУ СШ с. Лаж Лебяжского района, КОГОБУ ОШ с. Юма, КОГОАУ «Кировский кадетский корпус имени Героя Советского Союза А.Я. Опарина», (средний показатель составляет 63%).

Ниже среднего показателя более чем на 10%: КОГОБУ ШИ ОВЗ №1 г. Белая Холуница, КОГОБУ ШИ ОВЗ г. Малмыжа, (средний показатель – 60%).

Ниже среднего показателя более чем на 10%: КОГОБУ для детей-сирот Детский дом «Надежда» город Кирова, КОГОБУ для детей-сирот ШИ ОВЗ с. Бурмакино Кирово-Чепецкого района, КОГОБУ для детей-сирот Детский дом г. Нолинска (средний показатель – 49%).

Ниже среднего показателя более чем на 10%: КОГПОБУ «Орлово-Вятский сельскохозяйственный колледж», КОГПОБУ «Нолинский техникум механизации сельского хозяйства», КОГПОБУ «Слободской колледж педагогики и социальных отношений», КОГПОАУ «Яранский технологический техникум», КОГПОБУ «Вятский аграрно-промышленный техникум», КОГПОАУ «Сосновский судостроительный техникум», КОГПОАУ «Техникум промышленности и народных промыслов г. Советска» (средний показатель – 49%).

### *2.5. Участие педагогов в профессиональных конкурсах*

Одним из показателей качества организации образовательного процесса является участие педагогов в профессиональных конкурсах. Педагогические работники отдельных образовательных организаций пассивно относятся к этому направлению и не представляли опыт работы в 2020 году на областном уровне (КОГОБУ СШ пгт Опарино, КОГОАУ «Кировский кадетский корпус имени Героя Советского Союза А.Я. Опарина», КОГОБУ СШ с. Ошлань Богородского района, КОГОБУ ШИ ОВЗ г. Кирова, КОГОБУ ШОВЗ «Хрусталик» г. Кирова, КОГОБУ Детский дом г. Уржума, КОГОАУ ДПО «Центр профессиональной подготовки и повышения квалификации кадров», КОГОАУ ДО «Центр технического творчества»).

### *2.6. Доля педагогических работников, аттестованных на квалификационные категории*

Немаловажным в эффективности работы образовательной организации является педагогический коллектив работников, имеющих квалификационные категории.

Только у половины ОГОО доля педагогов, имеющих квалификационные категории, составляет выше 80% от общего количества работников. Хотя этот критерий является одним из факторов повышения социального статуса педагогических работников.

### *2.7. Доля педагогических работников, имеющих ученую степень, звание*

В КОГОАУ ДПО «Институт развития образования Кировской области» составляет диапазон от 30% до 49% от общего числа педагогических работников.

### *2.8. Доля педагогических работников, имеющих специальное (дефектологическое) образование (учитывая совместителей)*

В 42% образовательных организаций для детей с ОВЗ доля педагогических работников, имеющих специальное (дефектологическое) образование, ниже среднего показателя не более чем на 10%.



### *2.9. Доля педагогических работников в возрасте до 35 лет*

Одним из приоритетных направлений развития образования является привлечение в образовательные организации молодых педагогов. У половины ОГОО доля педагогических работников в возрасте до 35 лет (учитывая совместителей) < среднего показателя на 10% (в частности, у 55,7% общеобразовательных организаций, у 51,7% образовательных организаций для детей с ОВЗ). В то же время в 58,3% образовательных организаций для детей-сирот, 50% профессиональных образовательных организаций, 50% организаций дополнительного образования, 100% образовательных организаций при УФСИН России по Кировской области, 100% организациях дополнительного профессионального образования < среднего показателя примерно на 10%.

### *2.10. Доля привлеченных средств в общем бюджете организации*

В 2020 году 40% образовательных организаций привлекли внебюджетные средства более 2%. Следует отметить, что 82,3% профессиональных образовательных организаций, 83,3% организаций дополнительного образования, 100% организаций дополнительного профессионального образования привлекли внебюджетные средства более 2%.

*2.11. Отсутствие замечаний по качеству и срокам представления установленной отчетности организации*

Почти все областные государственные образовательные организации за 2020 год отметили отсутствие замечаний по качеству и срокам предоставления установленной отчетности. Наличие замечаний отмечено в отчете КОГОбУ ДО «Дворец творчества – Мемориал».

### *2.12. Отсутствие просроченной кредиторской задолженности*

Во всех ОГОО за 2020 год отсутствовала просроченная кредиторская задолженность, за исключением КОГОАУ ДПО «Центр профессиональной подготовки и повышения кадров».

*2.13. Доля педагогических работников, прошедших повышение квалификации в течение последних трех лет*

В соответствии с Федеральным законом от 29.12.2012 № 273-ФЗ «Об образовании в Российской Федерации» педагогические работники должны проходить повышение квалификации не реже, чем 1 раз в 3 года.

Все ОГОО выполняют требования федерального законодательства в части повышения квалификации педагогическими работниками.

*2.14. Доля детей-сирот и детей, оставшихся без попечения родителей, переданных в семьи граждан (за исключением временно передаваемых)*

В КОГОбУ для детей-сирот с ОВЗ им Г.С. Плюснина с. Верховонданка Даровского района, КОГОбУ детский дом г. Уржума, КОГОбУ для детей-сирот ШИ ОВЗ г. Слободского, КОГОбУ Детский дом пгт Тужа, КОГОбУ для детей-сирот ШИ ОВЗ с. Бурмакино Кирово-Чепецкого района доля детей-сирот и детей, оставшихся без попечения родителей, переданных в семьи граждан, составляет до 10% от общей численности детей в образовательной организации.

*2.15. Наличие в образовательной организации плана развития кадрового потенциала, в т.ч. устранения дефицита кадров (начиная с 2020 года)*

В 93,7% областных государственных образовательных организациях в 2020 году был разработан и принят к исполнению план развития кадрового потенциала. Однако, он не был принят в КОГОАУ «Лицей естественных наук», КОГОБУ СШ пгт Оричи, КОГОБУ СШ с УИОП г. Омутнинска, КОГОБУ СШ с. Верхосунье Сунского района, КОГОБУ для детей-сирот ШИ ОВЗ с. Бурмакино Кирово-Чепецкого района, КОГПОАУ «Техникум промышленности и народных промыслов г. Советска», КОГОАУ ДО «Региональный центр военно-патриотического воспитания «Патриот», КОГАОУ ДО «Центр дополнительного образования одаренных школьников», КОГОАУ ДПО «Центр профессиональной подготовки и повышения кадров».

### **3. Критерий «Информационная открытость организации»**

#### *3.1. Соответствие официального сайта образовательной организации в сети «Интернет» требованиям законодательства*

В соответствии со статьей 29 Федерального закона от 29.12.2012 № 273-ФЗ «Об образовании в Российской Федерации» образовательные организации формируют открытые и общедоступные информационные ресурсы, содержащие информацию об их деятельности и обеспечивают доступ к таким ресурсам посредством размещения их в информационно-телекоммуникационных сетях, в том числе на официальном сайте образовательной организации в сети «Интернет». Информация и документы подлежат размещению на официальном сайте образовательной организации в сети «Интернет» и обновлению в течение десяти рабочих дней со дня их создания, получения или внесения в них соответствующих изменений.

У КОГОБУ СШ пгт Нижнеивкино Куменского района, КОГОБУ СШ пгт Опарино, КОГОБУ ОШ с. Русские Краи Кикнурского района, КОГОБУ для детей-сирот ШИ ОВЗ с. Бурмакино Кирово-Чепецкого района, КОГПОАУ «Техникум промышленности и народных промыслов г. Советска», КОГОБУ ДО «Дворец творчества – Мемориал» сайт соответствует требованиям законодательства, но обновляется нерегулярно (в частности, не размещаются в установленные сроки документы, регламентирующие деятельность организации).

#### *3.2. Актуальность материалов организации на сайте [www.bus.gov.ru](http://www.bus.gov.ru)*

Практически у всех ОГОО информация на сайте [www.bus.gov.ru](http://www.bus.gov.ru) представлена в полном объеме, т.е. данному вопросу уделяется должное внимание со стороны администрации. Однако, КОГОБУ СШ г. Орлова, КОГОБУ СШ пгт Суна, КОГОБУ СШ с. Верхосунье Сунского района, КОГБУ Детский дом пгт Тужа, КОГОБУ для детей-сирот ШИ ОВЗ с. Бурмакино Кирово-Чепецкого района, КОГОБУ ДО «Дворец творчества – Мемориал» хотя и разместили актуальную информацию на сайте, но сделали это несвоевременно и/или не в полном объеме.

#### *3.3. Наличие публичной отчетности организации*

Практически все ОГОО разместили отчет о результатах самообследования за отчетный период и информацию об открытых закупках, за исключением КОГОАУ «Лицей естественных наук», КОГОАУ «Вятский

многопрофильный лицей», КОГОБУ СШ пгт Нижнеивкино Куменского района, КОГОБУ СШ с. Ошлань Богородского района, КОГОБУ СШ с УИОП пгт Нагорск, КОГОБУ СШ пгт Демьяново Подосиновского района, КОГОБУ СШ пгт Суна, КОГОБУ ОШ с. Русские Краи Кикнурского района, КОГОБУ ШОВЗ г. Сосновки Вятскополянского района, КОГОБУ ШИ ОВЗ с. Удмуртский Сурвай Унинского района, КОГПОАУ «Вятский торгово-промышленный техникум», КОГПОАУ «Техникум промышленности и народных промыслов г. Советска» (на официальных сайтах данная информация об открытых закупках отсутствует).

#### **4. Критерий «Качество образовательной, воспитательной и социокультурной деятельности обучающихся»**

##### *4.1. Правонарушения, обучающихся в отчетном периоде*

Данный показатель имеет низкое значение: правонарушения отсутствуют лишь у 27,9% общеобразовательных организаций, 20,7% образовательных организаций для детей с ОВЗ, 58,3% образовательных организаций для детей-сирот, 14,7% профессиональных образовательных организаций.

##### *4.2. Доля обучающихся (воспитанников), систематически участвующих в спортивно-оздоровительных мероприятиях образовательной организации*

Почти во всех образовательных организациях доля обучающихся (воспитанников), систематически участвующих в спортивно-оздоровительных мероприятиях образовательной организации, составляет более 60%. Исключение составляют КОГОБУ СШ с УИОП пгт Тужа, КОГОБУ СШ пгт Свеча, КОГОБУ СШ пгт Суна, КОГОБУ СШ с. Лаж Лебяжского района, КОГПОБУ «Зуевский механико-технологический техникум», в которых доля обучающихся (воспитанников), систематически участвующих в спортивно-оздоровительных мероприятиях составляет от 50 до 60%.

##### *4.3. Доля обучающихся, систематически участвующих в мероприятиях организации, направленных на социализацию обучающихся*

Диапазон от 50% до 60% обучающихся, систематически участвующих в мероприятиях организации, направленных на социализацию, отмечен у КОГОБУ СШ с УИОП пгт Тужа, КОГОБУ СШ пгт Нижнеивкино Куменского района, КОГОБУ СШ пгт Свеча, КОГОБУ СШ пгт Суна, КОГОБУ СШ с. Лаж Лебяжского района, КОГПОБУ «Зуевский механико-технологический техникум», КОГПОАУ «Вятский торгово-промышленный техникум», КОГПОБУ «Слободской технологический техникум».

В остальных образовательных организациях доля обучающихся, систематически участвующих в мероприятиях организации, составляет более 60%.

##### *4.4. Наличие действующих музея, театра, художественной студии и т.п.*

У отдельных образовательных организаций отсутствуют музеи, театры, художественные студии (в частности, КОГОБУ Лицей г. Малмыжа, КОГОБУ

СШ г. Орлова, КОГОБУ СШ пгт Нижнеивкино Куменского района, КОГОБУ СШ с УИОП г. Омутнинска, КОГОБУ СШ пгт Суна, КОГОБУ СШ пгт Подосиновец, КОГОБУ СШ с. Верхосунье Сунского района, КОГОБУ ШОВЗ г. Сосновки Вятскополянского района, КОГОБУ для детей-сирот ШИ ОВЗ с. Бурмакино Кирово-Чепецкого района).

*4.5. Участие обучающихся в общественно-значимых социальных проектах, волонтерском движении (не менее 4-х в течение года)*

В отдельных образовательных организациях отсутствуют обучающиеся, принимающие участие в общественно-значимых социальных проектах, волонтерском движении (не менее 4-х в течение года) (в частности, у КОГОБУ СШ г. Орлова, КОГОБУ СШ пгт Подосиновец, КОГОБУ СШ пгт Опарино, КОГОБУ СШ с. Верхосунье Сунского района, КОГОБУ ОШ с. Русские Краи Кикнурского района, КОГОБУ для детей-сирот Детский дом г. Нолинска, КОГОБУ для детей-сирот ШИ ОВЗ с. Бурмакино Кирово-Чепецкого района, КОГОБУ ВСШ г. Котельнича, КОГПОАУ «Савальский политехнический техникум», КОГОБУ ДО «Дворец творчества Мемориал», КОГОАУ ДО «Центр технического творчества», КОГАОУ ДО «Центр дополнительного образования одаренных школьников»).

*4.6. Участие обучающихся в конкурсах, смотрах, олимпиадах регионального уровня и выше*

Во всех областных государственных образовательных организациях за 2020 год есть обучающиеся, принимавшие участие в конкурсах, смотрах, олимпиадах регионального уровня и выше.

*4.7. Доля обучающихся с ОВЗ, охваченных психолого-педагогическим сопровождением*

Также почти во всех образовательных организациях для детей с ОВЗ и образовательных организациях для детей-сирот доля обучающихся с ОВЗ, охваченных психолого-педагогическим сопровождением, составляет более 60%.

*4.8. Доля воспитанников, охваченных досуговой деятельностью, организованной учреждением*

Во всех образовательных организациях для детей-сирот доля воспитанников, охваченных досуговой деятельностью, организованной учреждением, составляет более 60%.

*4.9. Доля воспитанников, охваченных летним отдыхом и комплексным оздоровлением*

Во всех организациях для детей-сирот доля воспитанников, охваченных летним отдыхом и комплексным оздоровлением, составляет более 60%.

*4.10. Доля выпускников очной формы, трудоустроившихся по полученной специальности (профессии) в течение календарного года, следующего за годом выпуска*

В большинстве профессиональных образовательных организаций доля выпускников очной формы, трудоустроившихся по полученной специальности (профессии) в течение календарного года, следующего за годом выпуска равен или выше среднего показателя (средний показатель –

90%). Исключение составляют КОГПОБУ «Кировский технологический колледж», КОГПОБУ «Слободской технологический техникум», где доля выпускников очной формы, трудоустроившихся по полученной специальности (профессии) в течение календарного года, следующего за годом выпуска ниже среднего показателя не более, чем на 10%.

*4.11. Численность обучающихся, трудоустроенных в каникулярный период*

У 80,3% общеобразовательных организаций обучающиеся трудоустроены в каникулярный период. Однако, трудоустройство обучающихся по листам самооценки не проводилась в КОГОАУ «Вятский технический лицей», КОГОАУ «Гимназия г. Уржума», КОГОАУ «Кировский экономико-правовой лицей», КОГОАУ «Лицей естественных наук», КОГОБУ Лицей №9 г. Слободского, КОГОБУ «Лицей г. Малмыжа» КОГОБУ СШ с УИОП пгт Кикнур, КОГОБУ СШ с УИОП г. Омутнинска, КОГОБУ ОШ д. Первые Бобровы Даровского района, КОГОБУ СШ с УИОП пгт Нагорск, КОГОБУ СШ с УИОП пгт Мурыгино Юрьянского района, КОГОБУ СШ с. Красное Даровского района.

## **5. Критерий «Качество образовательных результатов»**

### *5.1. Доля обучающихся, освоивших образовательные программы*

Почти во всех общеобразовательных организациях и образовательных организациях для детей-сирот доля обучающихся, освоивших образовательные программы, составляет 100%, за исключением КОГОБУ СШ пгт Вахруши Слободского района, КОГОБУ «Центр дистанционного образования детей», КОГОАУ СШ г. Лузы, КОГОБУ СШ с УИОП пгт Ленинское Шабалинского района, КОГОБУ СШ с УИОП пгт Санчурск, КОГОБУ СШ пгт Оричи, КОГОБУ СШ с УИОП пгт Уни, КОГОБУ СШ с УИОП г. Яранска, КОГОБУ СШ с УИОП №1 г. Котельнич, КОГОБУ СШ с УИОП пгт Юрья, КОГОБУ СШ пгт Верхошижемье, КОГОБУ СШ пгт Нижнеивкино Куменского района, КОГОБУ СШ пгт Свеча, КОГОБУ СШ с УИОП пгт Богородское, КОГОБУ СШ пгт Кумены, КОГОБУ СШ пгт Нема, КОГОБУ СШ с УИОП пгт Нагорск, КОГОБУ СШ пгт Демьяново Подосиновского района, КОГОБУ СШ с УИОП пгт Мурыгино Юрьянского района, КОГОБУ СШ с. Лаж Лебяжского района, КОГОБУ СШ пгт Подосиновец, КОГОБУ ШИ ОВЗ №1 г. Нолинска.

*5.2. Доля выпускников, успешно прошедших государственную итоговую аттестацию*

Практически во всех образовательных организациях, доля выпускников, прошедших государственную итоговую аттестацию, составляет 100%. Исключение составляют КОГОАУ СШ г. Лузы, КОГОБУ СШ с УИОП пгт Юрья, КОГОБУ СШ пгт Нема, КОГОБУ СШ с. Красное Даровского района, КОГПОАУ «Кировский автодорожный техникум», КОГПОБУ «Кировский технологический колледж», где доля выпускников, прошедших государственную итоговую аттестацию, составила от 95 до 99%.

### *5.3. Доля выпускников, получивших диплом с отличием*

Почти во всех профессиональных образовательных организациях, доля выпускников, получивших диплом с отличием, составляет 5% и более. Исключение составляют КОГПОАУ «Вятский электромашиностроительный техникум», КОГПОБУ «Кировский многопрофильный техникум», КОГПОБУ «Нолинский техникум механизации сельского хозяйства», КОГПОАУ «Нолинский политехнический техникум», КОГПОБУ «Вятский аграрно-промышленный техникум», КОГПОБУ «Яранский аграрный техникум», КОГПОАУ «Омутнинский политехнический техникум», КОГПОАУ «Кировский автодорожный техникум», КОГПОАУ «Куменский аграрно-технологический техникум», КОГПОБУ «Зуевский механико-технологический техникум», КОГПОАУ «Техникум промышленности и народных промыслов г. Советска», КОГПОАУ «Савальский политехнический техникум», где доля выпускников, получивших диплом с отличием, составляет менее 5%.

*5.4. Доля обучающихся, родителей (законных представителей), удовлетворенных качеством предоставляемых услуг (по результатам внутренней оценки качества образования)*

В 90% общеобразовательных организациях, 96,5% организациях для детей с ОВЗ, 94% профессиональных образовательных организациях, 100% образовательных организациях при УФСИН России по Кировской области, 100% организациях дополнительного образования родители (законные представители) удовлетворены качеством предоставляемых услуг более чем на 60% от общего количества опрошенных.

*5.5. Доля слушателей, удовлетворенных качеством образования (по результатам внутренней оценки качества образования)*

Во всех организациях дополнительного профессионального образования доля слушателей, удовлетворенных качеством образования, составляет более 60% от количества опрошенных.

*5.6. Наличие системы отслеживания динамики индивидуальных образовательных результатов обучающихся*

Все образовательные организации разработали систему отслеживания динамики индивидуальных образовательных результатов обучающихся. Данная система отсутствует только в КОГОБУ СШ пгт Нижнеивкино Куменского района.

*5.7. Организация каникулярного образовательного отдыха, каникулярной практики*

Большинство общеобразовательных организаций и организаций дополнительного образования организовали каникулярный образовательный отдых и каникулярную практику, за исключением КОГОАУ Гимназия №1 г. Кирово-Чепецка, КОГОБУ СШ с УИОП пгт Пижанка, КОГОБУ Лицей №9 г. Слободского, КОГОБУ СШ с УИОП пгт Ленинское Шабалинского района, КОГОБУ СШ пгт Оричи, КОГОБУ СШ с УИОП пгт Кильмезь, КОГОБУ СШ с УИОП пгт Уни, КОГОБУ СШ с УИОП №1 г. Котельнич, КОГОБУ СШ г. Нолинск, КОГОБУ СШ с УИОП г. Белой Холуницы, КОГОБУ СШ

с УИОП пгт Кикнур, КОГОБУ СШ с. Архангельское Немского района, КОГОБУ СШ пгт Кумены, КОГОБУ СШ пгт Суна, КОГОБУ СШ с. Верхосунье Сунского района, КОГОАУ «Кировский кадетский корпус имени Героя Советского Союза А.Я. Опарина», КОГАУ ДО «Центр детского и юношеского туризма и экскурсий».

#### *5.8. Организована внутренняя система оценки качества образования*

По результатам полученных данных в 5 образовательных организациях (КОГОБУ СШ пгт Лебяжье, КОГОБУ ОШ с. Русские Краи Кикнурского района, КОГОБУ для детей-сирот ШИ ОВЗ с. Бурмакино Кирово-Чепецкого района, КОГПОАУ «Сосновский судостроительный техникум», Кировское областное государственное профессиональное образовательное автономное учреждение КОГПОАУ «Савальский политехнический техникум») система организована, результаты подводятся, но не анализируются.

#### *5.9. Коэффициент участия выпускников общеобразовательных организаций в ЕГЭ*

У 44,3% общеобразовательных организаций и 50% образовательных организаций для детей с ОВЗ коэффициент участия выпускников в ЕГЭ ниже 1,5.

В 55,7% общеобразовательных организаций и 50% образовательных организаций для детей с ОВЗ коэффициент участия выпускников данных организаций в ЕГЭ выше 1,5.

Во всех образовательных организациях для детей-сирот коэффициент участия выпускников образовательных организаций в ЕГЭ выше 1,5.

## **6. Критерий «Инновационная деятельность»**

### *6.1. Наличие инновационных площадок*

43% общеобразовательных организаций, 86% образовательных организаций для детей с ОВЗ, 83% образовательных организаций для детей-сирот, 70% профессиональных образовательных организаций, 83% организациях дополнительного образования, 100% образовательных организаций при УФСИН, 50% организаций дополнительного профессионального образования не имеют статуса федеральных или региональных инновационных площадок.

В 2020 году в Кировской области в соответствии с распоряжением министерства образования Кировской области от 28.02.2020 № 210 «О региональных инновационных площадках» данный статус имели 98 организаций, из них 8 дошкольных образовательных организаций, 69 общеобразовательных организаций, 11 профессиональных образовательных организаций, 2 образовательные организации для детей-сирот, 2 организации для детей с ОВЗ, 6 организаций дополнительного образования.

Также в 2020 году в Кировской области в соответствии с приказом Министерства просвещения Российской Федерации от 18.12.2018 № 318 «О федеральных инновационных площадках» данный статус имеют

КОГОАУ ДПО «Институт развития образования Кировской области и КОГПОАУ «Вятский электромашиностроительный техникум».

Также в соответствии с заключенными договорами о сотрудничестве статус федеральных инновационных площадок имели следующие образовательные организации: КОГОАУ «Кировский физико-математический лицей», КОГОАУ «Вятский технический лицей», КОГОАУ «Вятский многопрофильный лицей», КОГОБУ СШ с. Ныр Тужинского района, КОГОБУ СШ с. Ошлань Богородского района, КОГОБУ для детей-сирот Детский дом Надежда г. Кирова.

*6.2. Представление опыта работы инновационных площадок на уровне образовательного округа, на областном уровне, на федеральном уровне*

Почти все областные государственные образовательные организации, имеющие статус инновационной площадки, в 2020 году представляли опыт работы на уровне не ниже окружного.

В соответствии с листами самооценки в 2020 году ни разу не был представлен опыт работы региональной инновационной площадки КОГОБУ СШ с УИОП г. Кирс, КОГОБУ СШ с УИОП пгт Фаленки, КОГОБУ СШ пгт Опарино, КОГОБУ СШ с УИОП пгт Санчурск ни на уровне образовательного округа, ни на областном, ни на федеральном уровнях.

Вызывает сомнение заполнение образовательными организациями показателя «Наличие инновационных площадок, созданных в соответствии с приказами федеральных или региональных органов».

При перепроверке поступившей информации было выявлено, что ряд областных государственных образовательных организаций, показавших значение показателя  $>0$  баллов, не имеют статуса федеральной или региональной инновационной площадки (максимальный балл за наличие статуса региональной инновационной площадки = 1, федеральной инновационной площадки = 2).

Ежегодно министерством образования Кировской области издается распоряжение о присвоении статуса региональной инновационной площадки.

## **7. Критерий «Обеспечение условий безопасности и условий охраны труда»**

### *7.1. Создана служба по охране труда и технике безопасности*

По результатам полученных данных в 10 образовательных организациях не создана служба по охране труда и технике безопасности (КОГОБУ «Центр дистанционного образования детей», КОГОБУ СШ пгт Оричи, КОГОБУ СШ пгт Даровской, КОГОБУ СШ с УИОП г. Белой Холуницы, КОГОБУ СШ пгт Нижнеивкино Куменского района, КОГОБУ СШ пгт Суна, КОГОБУ ОШ с. Русские Краи Кикнурского района, КОГОБУ ШОВЗ г. Сосновки Вятскополянского района, КОГОБУ для детей-сирот ШИ ОВЗ г. Слободского, КОГПОБУ «Кировский лесопромышленный колледж»).



*7.2. Наличие плана мероприятий, обеспечивающего безопасность организации в соответствии с паспортом безопасности*

Все областные государственные образовательные организации имеют план мероприятий, обеспечивающий безопасность организации.

*7.3. Отсутствие чрезвычайных ситуаций (пожары, нарушения системы жизнеобеспечения) в течение трех лет*

По результатам полученных данных в 2 образовательных организациях (КОГОбУ СШ пгт Подосиновец, КОГОбУ для детей-сирот ШИ ОВЗ г. Слободского) за отчетный период происходили чрезвычайные ситуации.

*7.4. Отсутствие травматизма участников образовательных отношений*

В 17 общеобразовательных организациях (27,9%), в 4 образовательных организациях для детей с ОВЗ (13,8%), 1 образовательной организации для детей-сирот (8,3%), 2 профессиональных образовательных организациях (5,9%), в 2 организациях дополнительного образования (33,3%) за отчетный период были выявлены случаи травматизма участников образовательных отношений.

*7.5. Проведение в полном объеме перечня инструктажей по ТБ и ОТ*

По результатам полученных данных во всех областных государственных образовательных организациях проводились в полном объеме инструктажи по технике безопасности и охране труда.

Необходимо отметить, что каждая образовательная организация должна регулярно проходить проверки по выполнению требований охраны труда. Каждый год должна проводиться паспортизация санитарно-технического состояния зданий.

Образовательным организациям также рекомендуется иметь план мероприятий, обеспечивающий безопасность организации в соответствии с паспортом безопасности.

Из Таблицы 3 видно, что эффективность деятельности ОГОО по округам и типам общеобразовательных организаций, подведомственных министерству образования Кировской области, за 2020 год составила 80,6% (в 2019 г. – 79,4%, 2018 г. – 80,4%, 2017 г. – 78,9%), профессиональных образовательных организаций – 85,8% (в 2019 г. – 86,9%, 2018 г. – 82,2%, 2017 г. – 81,1%), организаций дополнительного образования детей – 76,9% (в 2019 г. – 77%, 2018 г. – 76,6%, 2017 г. – 77,3%), образовательных организаций для детей с ОВЗ – 85,4% (в 2019 г. – 82,6%, 2018 г. – 82%, 2017 г. – 81,2%), образовательных организаций для детей-сирот и детей, оставшихся без попечения родителей – 82,2% (в 2019 г. – 78,9%, 2018 г. – 73,6%, 2017 г. – 75,5%), образовательных организаций при УФСИН России по Кировской области – 83,6% (в 2019 г. – 78,6%, 2018 г. – 78,9%, 2017 г. – 80%), организациях дополнительного профессионального образования – 78,9% (в 2019 г. – 76,7%, 2018 г. – 95%, 2017 г. – 95%).

Таблица 3. Эффективность деятельности ГОО по округам и типам образовательных организаций

№	Образовательные округа	Год	Областные государственные образовательные организации, в %						
			ОО	ПОО	ОДО	ОО для детей с ОВЗ	ОО для детей-сирот	ОО при УФСИН	ДПО
1.	Восточный	<b>2020</b>	<b>83,1</b>	<b>85,8</b>	–	<b>83,9</b>	–	–	–
		2019	81,7	89,5	–	83,3	–	71,8	–
		2018	85,9	85,1	–	75,7	–	85,4	–
		2017	85,9	87,5	–	75,1	–	88,2	–
2.	Западный	<b>2020</b>	<b>80</b>	<b>91,8</b>	–	<b>83,6</b>	<b>86,7</b>	<b>83,6</b>	–
		2019	77,5	89,6	–	78,1	84,3	85,5	–
		2018	83,9	90,1	–	80,7	82,3	94,5	–
		2017	78,2	90,9	–	81,9	82,8	94,5	–
3.	Кировский	<b>2020</b>	<b>81,7</b>	<b>88</b>	<b>76,9</b>	<b>85,5</b>	<b>80,1</b>	–	<b>78,9</b>
		2019	80,5	89,3	77	82,2	81,3	85,5	76,7
		2018	80,5	90,4	76,6	83,6	82,9	88,2	95
		2017	85,3	90,7	77,3	85,1	87,8	82,7	95
4.	Северо-Западный	<b>2020</b>	<b>75,9</b>	–	–	<b>91</b>	<b>82,7</b>	–	–
		2019	73,5	–	–	83,6	81,3	–	–
		2018	78,7	–	–	83,6	68,2	–	–
		2017	82,4	–	–	78,4	72,9	–	–
5.	Северный	<b>2020</b>	<b>82,7</b>	<b>84,6</b>	–	<b>86,1</b>	<b>77,5</b>	–	–
		2019	84,2	83,1	–	87,6	76,1	–	–
		2018	87,5	87,5	–	88,8	78,8	–	–
		2017	84,1	87,2	–	85,2	76,5	–	–
6.	Юго-Восточный	<b>2020</b>	<b>82,2</b>	<b>82,1</b>	–	<b>83,9</b>	<b>81,9</b>	–	–
		2019	82,1	84,3	–	81,6	73,4	–	–
		2018	86,7	88,9	–	78,3	80,7	–	–
		2017	84,6	88,1	–	78,1	86,6	–	–
4.	Юго-Западный	<b>2020</b>	<b>80,2</b>	<b>81,4</b>	–	<b>87,1</b>	<b>77,3</b>	–	–
		2019	79,2	82,5	–	85,4	72,3	–	–
		2018	84,7	87,8	–	83,5	53	–	–
		2017	80	85,1	–	84,5	89,1	–	–
	<b>ИТОГО:</b>	<b>2020</b>	<b>80,6</b>	<b>85,8</b>	<b>76,9</b>	<b>85,4</b>	<b>82,2</b>	<b>83,6</b>	<b>78,9</b>
		<b>2019</b>	<b>79,4</b>	<b>86,9</b>	<b>77</b>	<b>82,6</b>	<b>78,9</b>	<b>78,6</b>	<b>76,7</b>
		<b>2018</b>	<b>80,4</b>	<b>82,2</b>	<b>76,6</b>	<b>82</b>	<b>73,6</b>	<b>78,9</b>	<b>95</b>
		<b>2017</b>	<b>78,9</b>	<b>81,1</b>	<b>77,3</b>	<b>81,2</b>	<b>75,5</b>	<b>80</b>	<b>95</b>

В результате проведенной оценки эффективности **высокие результаты** (более 85%) показали следующие образовательные организации:

– общеобразовательные организации: КОГОАУ «Кировский физико-математический лицей» (**повторно**), КОГОАУ «Гимназия № 1 г. Кирово-Чепецка» (**повторно**), КОГОБУ «Лицей № 9 г. Слободского» (**повторно**), КОГОАУ «Лицей естественных наук» (**повторно**), КОГОАУ «Вятская гуманитарная гимназия с углубленным изучением английского языка» (**повторно**), КОГОАУ «Кировский экономико-правовой лицей» (**повторно**),

КОГОАУ «Вятский многопрофильный лицей» г. Вятские Поляны (**повторно**), КОГОАУ «Гимназия г. Уржума» (**повторно**), КОГОБУ «Средняя школа пгт Вахруши» (**повторно**), КОГОАУ «Вятский технический лицей» (**повторно**), КОГОБУ СШ с УИОП пгт Тужа (**повторно**), КОГОБУ СШ пгт Арбаж (**повторно**), КОГОБУ СШ с УИОП г. Кирс Верхнекамского района (**повторно**), КОГОБУ СШ с УИОП пгт Пижанка, КОГОБУ «Центр дистанционного образования детей», КОГОБУ СШ с УИОП пгт Афанасьево, КОГОБУ СШ с УИОП пгт Ленинское Шабалинского района, КОГОБУ СШ с УИОП пгт Санчурск;

– профессиональные образовательные организации: КОГПОБУ «Вятско-Полянский механический техникум» (**повторно**), КОГПОАУ «Вятский электромашиностроительный техникум» (**повторно**), КОГПОБУ «Кировский педагогический колледж» (**повторно**), КОГПОБУ «Омутнинский колледж педагогики, экономики и права» (**повторно**), КОГПОБУ «Кировский авиационный техникум» (**повторно**), КОГПОАУ «Кировский технологический колледж пищевой промышленности» (**повторно**), КОГПОБУ «Кировский сельскохозяйственный техникум имени дважды Героя Социалистического Труда А.Д. Червякова» (**повторно**), КОГПОБУ «Орлово-Вятский сельскохозяйственный колледж», КОГПОБУ «Кировский многопрофильный техникум», КОГПОАУ «Омутнинский колледж педагогики и профессиональных отношений», КОГПОБУ «Кировский лесопромышленный колледж» КОГПОБУ «Нолинский техникум механизации сельского хозяйства» и др.;

– общеобразовательные ОО с особыми условиями обучения: школы-интернаты для обучающихся с ограниченными возможностями здоровья: КОГОБУ «Школа-интернат для обучающихся с ограниченными возможностями здоровья г. Советска» (**повторно**), КОГОБУ «Школа-интернат для обучающихся с ограниченными возможностями здоровья пгт Опарино», КОГОБУ «Школа-интернат для обучающихся с ограниченными возможностями здоровья с. Успенское Слободского района» (**повторно**), КОГОБУ «Школа-интернат для обучающихся с ограниченными возможностями здоровья п. Светлополянска Верхнекамского района», КОГОБУ «Школа для обучающихся с ограниченными возможностями здоровья г. Кирово-Чепецка», КОГОБУ «Школа-интернат для обучающихся с ограниченными возможностями здоровья №1 г. Нолинска», КОГОБУ «Кирово-Чепецкая санаторная школа-интернат», КОГОБУ «Школа-интернат для обучающихся с ограниченными возможностями здоровья №1 г. Белая Холуница», КОГОБУ «Школа-интернат для обучающихся с ограниченными возможностями здоровья №2 г. Нолинска», КОГОБУ «Школа для обучающихся с ограниченными возможностями здоровья №13 г. Кирова», КОГОБУ «Школа-интернат для обучающихся с ограниченными возможностями здоровья № 50 г. Кирова» и др.;

– общеобразовательные ОО с особыми условиями обучения: школы-интернаты для детей-сирот и детей, оставшихся без попечения родителей:

КОГОБУ для детей-сирот и детей, оставшихся без попечения родителей, «Детский дом «Надежда» для детей с ограниченными возможностями здоровья г. Кирова» (**повторно**), КОГОБУ для детей-сирот и детей, оставшихся без попечения родителей, «Школа-интернат для обучающихся с ограниченными возможностями здоровья имени Г.С. Плюснина с. Верховонданка Даровского района» (**повторно**), КОГОБУ для детей-сирот «Средняя школа-интернат г. Сосновки» Вятскополянского района, КОГОБУ для детей-сирот «Детский дом-школа с. Великорецкое», КОГОБУ для детей-сирот «Спицынский детский дом п. Ленинская Искра» Котельничского района, КОГОБУ для детей-сирот «Школа-интернат для обучающихся с ограниченными возможностями здоровья №1 г. Кирова»;

– организации дополнительного профессионального образования: КОГОАУ ДПО «Институт развития образования Кировской области» (**повторно**).

По результатам проведения оценки эффективности деятельности областных государственных образовательных организаций Кировской области выявлен перечень образовательных организаций с **признаками неэффективности деятельности за 2020 год**:

КОГОБУ СШ пгт Подосиновец;

КОГОБУ СШ пгт Опарино;

КОГОБУ СШ с. Верхосунье Сунского района;

КОГОАУ «Кировский кадетский корпус имени Героя Советского Союза А.Я. Опарина»;

КОГОБУ ОШ с. Русские Краи Кикнурского района;

КОГОБУ для детей-сирот «Школа-интернат для обучающихся с ограниченными возможностями здоровья с. Бурмакино» Кирово-Чепецкого района;

КОГПОАУ «Савальский политехнический техникум»;

КОГОАУ ДПО «Центр профессиональной подготовки и повышения кадров» (**повторно**).

Проведенный анализ процедуры оценки эффективности деятельности ОГОО позволяет сделать следующие выводы:

1. Количество образовательных организаций, показавших низкие результаты, за 2020 год увеличилось по сравнению с 2019 годом и составило 8 организаций.

2. Обращаем внимание на то, что:

государственное задание за отчетный период исполнено менее чем на 95% в КОГОАУ ДПО «Центр профессиональной подготовки и повышения квалификации кадров». В 7 общеобразовательных организациях, 2 образовательных организациях для детей с ОВЗ, 1 образовательной организации для детей-сирот и детей, оставшихся без попечения родителей, 2 профессиональных образовательных организациях государственное задание в 2020 году было исполнено на 95-99%;

количество обучающихся на 1 работающего (учитывая совместителей) ниже среднего показателя у 64 образовательных организаций

(24 общеобразовательных организации, 16 образовательных организаций для детей с ОВЗ, 8 образовательных организаций для детей-сирот и детей, оставшихся без попечения родителей, 1 образовательная организация УФСИН России по Кировской области, 12 профессиональных образовательных организации, 3 образовательных организации дополнительного образования);

выявлены неисполненные в срок предписания надзорных органов у 40 образовательных организаций (23 общеобразовательных организаций, 9 образовательных организаций для детей с ОВЗ, 3 образовательных организациях для детей-сирот и детей, оставшихся без попечения родителей, 3 профессиональных образовательных организаций и 2 организаций дополнительного образования).

3. Руководители отдельных образовательных организаций уделяют недостаточное внимание участию педагогических работников в профессиональных конкурсах (выявлено в 8 образовательных организациях), повышению квалификации и процедуре аттестации педагогических работников. У 9 образовательных организаций отсутствует план развития кадрового потенциала.

4. Руководители отдельных образовательных организаций предоставляют недостоверные данные при заполнении листов самооценки (например, по инновационной деятельности и государственной итоговой аттестации).

В связи с этим Институт развития образования Кировской области вносит для рассмотрения на комиссии по оценке эффективности деятельности областных государственных образовательных организаций следующие предложения:

1. КОГОАУ ДПО «Институт развития образования Кировской области» продолжить разъяснительную работу с образовательными организациями не реже 1 раз в год.

2. Профильным отделам министерства образования Кировской области осуществлять контроль заполнения образовательными организациями листов самооценки.

3. Руководителям областных государственных образовательных организаций с признаками неэффективности:







3.1. В срок до 01.07.2021 разработать планы мероприятий по улучшению эффективности деятельности и разместить их на своих официальных сайтах в сети Интернет.






3.2. До 01.10.2021 представить информацию о выполнении планов мероприятий по улучшению эффективности деятельности в министерство образования Кировской области.

## РЕЙТИНГ






**областных государственных общеобразовательных организаций Кировской области по результатам проведения оценки эффективности деятельности областных государственных образовательных организаций в 2020 году**

№	Образовательный округ	Наименование образовательной организации	Критерии ОЭДОО (в баллах) в 2020 году							2020 год			2019 год	
			Соответствие деятельности организации требованиям законодательства	Качество организации процесса в образовательной организации	Информационная открытость организации	Качество образовательной, воспитательной и социокультурной деятельности обучающихся	Качество образовательных результатов	Инновационная, экспериментальная деятельность	Обеспечение условий безопасности и условий охраны труда	Итого баллов	% эффективности деятельности	Место в рейтинге	Место в рейтинге	
1.	Кировский	Кировское областное государственное общеобразовательное автономное учреждение «Кировский физико-математический лицей»	4	23	6	14	12	4	4	67	94,4	1	↑	2
2.	Кировский	Кировское областное государственное общеобразовательное автономное учреждение «Вятский технический лицей»	4	24	6	13	11	3	5	66	93	2	↑	5






3.	Западный	Кировское областное государственное общеобразовательное бюджетное учреждение «Средняя школа пгт Арбаж»	4	23	6	15	12	2	4	66	93	2		7
4.	Кировский	Кировское областное государственное общеобразовательное автономное учреждение «Гимназия №1 г. Кирово-Чепецка»	4	23,5	6	14	11	2	5	65,5	92,3	3		2
5.	Кировский	Кировское областное государственное общеобразовательное автономное учреждение «Вятская гуманитарная гимназия с углубленным изучением английского языка»	1	23	6	15	11	3	5	64	90,1	4		3
6.	Юго-Восточный	Кировское областное государственное общеобразовательное автономное учреждение «Гимназия г. Уржума»	4	22	6	14	11	2	5	64	90,1	4		4
7.	Кировский	Кировское областное государственное общеобразовательное автономное учреждение «Лицей естественных наук»	4	22	5	14	12	2	5	64	90,1	4		3
8.	Кировский	Кировское областное государственное общеобразовательное автономное учреждение «Кировский экономико-	4	21	6	14	12	1	5	63	88,7	5		3






		правовой лицей»												
9.	Северный	Кировское областное государственное общеобразовательное бюджетное учреждение «Средняя школа пгт Вахруши Слободского района»	2	21	6	15	11	3	5	63	88,7	5		4
10.	Юго-Западный	Кировское областное государственное общеобразовательное бюджетное учреждение «Средняя школа с углубленным изучением отдельных предметов пгт Тужа»	4	24	6	11	11	2	5	63	88,7	5		6
11.	Юго-Западный	Кировское областное государственное общеобразовательное бюджетное учреждение «Средняя школа с углубленным изучением отдельных предметов пгт Пижанка»	4	21	6	14	10	2	5	62	87,3	6		15
12.	Северный	Кировское областное государственное общеобразовательное бюджетное учреждение «Лицей № 9 г. Слободского»	4	22	6	13	10	2	5	62	87,3	6		1
13.	Кировский	Кировское областное государственное общеобразовательное бюджетное учреждение «Центр дистанционного образования детей»	3	21,5	6	15	10	2	4	61,5	85,4	7		9













14.	Юго-Восточный	Кировское областное государственное общеобразовательное автономное учреждение «Вятский многопрофильный лицей»	3	20	5	12	12	4	5	61	85,9	8		4
15.	Восточный	Кировское областное государственное общеобразовательное бюджетное учреждение «Средняя школа с углубленным изучением отдельных предметов г. Кирс» Верхнекамского района	3	22	6	14	11	1	4	61	85,9	8		7
16.	Восточный	Кировское областное государственное общеобразовательное бюджетное учреждение «Средняя школа с углублённым изучением отдельных предметов пгт Афанасьев»	2	23	6	13	11	2	4	61	85,9	8		8
17.	Западный	Кировское областное государственное общеобразовательное бюджетное учреждение «Средняя школа с углубленным изучением отдельных предметов пгт Ленинское Шабалинского района»	4	23	6	13	9	2	4	61	85,9	8		8
18.	Юго-Западный	Кировское областное государственное общеобразовательное	4	21	6	14	11	0	5	61	85,9	8		10


		бюджетное учреждение «Средняя школа с углубленным изучением отдельных предметов пгт Санчурск»												
19.	Северо- Западный	Кировское областное государственное общеобразовательное автономное учреждение «Средняя школа г. Лузы»	4	19	6	15	9	2	5	60	84,5	9	↑	15
20.	Кировский	Кировское областное государственное общеобразовательное бюджетное учреждение «Средняя школа с углубленным изучением отдельных предметов г. Зуевка»	3	20	6	12	12	2	5	60	84,5	9	↑	12
21.	Юго-Западный	Кировское областное государственное общеобразовательное бюджетное учреждение «Лицей г. Советска»	4	18	6	14	11	3	4	60	84,5	9	↓	8
22.	Северо- Западный	Кировское областное государственное общеобразовательное учреждение «Средняя школа г. Мураши»	4	18	6	15	12	0	5	60	84,5	9	↑	27
23.	Юго- Восточный	Кировское областное государственное общеобразовательное бюджетное учреждение «Средняя школа с углубленным изучением отдельных предметов	3	21	6	14	11	0	5	60	84,5	9	↓	6







		пгт Кильмезь»												
24.	Кировский	Кировское областное государственное общеобразовательное бюджетное учреждение «Средняя школа с углубленным изучением отдельных предметов пгт Уни»	2	21	6	15	10	0	4	60	84,5	9		24
25.	Юго-Западный	Кировское областное государственное общеобразовательное бюджетное учреждение «Средняя школа с углубленным изучением отдельных предметов г. Яранска»	4	18	6	14	11	1,5	5	59,5	83,8	10		11
26.	Западный	Кировское областное государственное общеобразовательное бюджетное учреждение «Средняя школа пгт Оричи»	4	19	6	14	10	2	4	59	83,1	11		3
27.	Западный	Кировское областное государственное общеобразовательное бюджетное учреждение «Средняя школа пгт Даровской»	3	18	6	15	12	2	3	59	83,1	11		16
28.	Западный	Кировское областное государственное общеобразовательное бюджетное учреждение «Средняя школа с углубленным изучением отдельных предметов №1	4	20	6	13	8	3	5	59	83,1	11		21

		города Котельнич»												
29.	Юго-Восточный	Кировское областное государственное общеобразовательное бюджетное учреждение «Средняя школа с углубленным изучением отдельных предметов г. Нолинска»	4	18	6	14	11	0,5	5	58,5	82,4	12		8
30.	Юго-Западный	Кировское областное государственное общеобразовательное бюджетное учреждение «Средняя школа с. Ныр Тужинского района»	4	17	6	13	11	2,5	5	58,5	82,4	12		15
31.	Западный	Кировское областное государственное общеобразовательное бюджетное учреждение «Средняя школа с. Сорвижи Арбажского района»	4	18	6	14	11	0,5	5	58,5	82,4	12		23
32.	Северо-Западный	Кировское областное государственное общеобразовательное бюджетное учреждение «Средняя школа с углубленным изучением отдельных предметов имени Героя Советского Союза Зюнова Н.Ф. пгт Юрья»	2	22	6	13	10	0	5	58	81,7	13		11
33.	Юго-Восточный	Кировское областное государственное общеобразовательное бюджетное учреждение «Лицей г. Малмыжа»	3	20	6	10	11	2	5	57	80,3	14		11




34.	Юго-Западный	Кировское областное государственное общеобразовательное бюджетное учреждение «Средняя школа пгт Лебяжье»	4	20	6	13	10	0	4	57	80,3	14		21
35.	Северный	Кировское областное государственное общеобразовательное бюджетное учреждение «Средняя школа с углубленным изучением отдельных предметов г. Белой Холуницы»	4	19	6	14	10	0	4	57	80,3	14		11
36.	Кировский	Кировское областное государственное общеобразовательное бюджетное учреждение «Средняя школа с углубленным изучением отдельных предметов пгт Фаленки»	4	16,5	6	12,5	12	1	5	57	80,3	14		25
37.	Западный	Кировское областное государственное общеобразовательное бюджетное учреждение «Средняя школа г. Орлова»	4	20	5	11	12	0	4	56	78,9	15		14
38.	Юго-Западный	Кировское областное государственное общеобразовательное бюджетное учреждение «Средняя школа имени И.С. Березина пгт Верхошижемье»	3	19	6	12	11	0	5	56	78,9	15		16

39.	Юго-Западный	Кировское областное государственное общеобразовательное бюджетное учреждение «Средняя школа с углубленным изучением отдельных предметов пгт Кикнур»	2	18	6	13	10	2	5	56	78,9	15		17
40.	Кировский	Кировское областное государственное общеобразовательное бюджетное учреждение «Средняя школа пгт Нижнеивкино Куменского района»	4	20	4	10	10	3	4	55	77,5	16		18
41.	Западный	Кировское областное государственное общеобразовательное бюджетное учреждение «Средняя школа пгт Свеча»	3	19	6	10	11	2	4	55	77,5	16		13
42.	Восточный	Кировское областное государственное общеобразовательное бюджетное учреждение «Средняя школа с углубленным изучением отдельных предметов г. Омутнинска»	2	19	6	10	12	2	4	55	77,5	16		18
43.	Кировский	Кировское областное государственное общеобразовательное бюджетное учреждение «Средняя школа с углубленным изучением отдельных предметов	4	20	6	11	9	0	5	55	77,5	16		19

		пгт Богородское»												
44.	Юго-Восточный	Кировское областное государственное общеобразовательное бюджетное учреждение «Средняя школа с. Архангельское Немского района»	3	17	6	13	9	2	5	55	77,5	16		17
45.	Кировский	Кировское областное государственное общеобразовательное бюджетное учреждение «Средняя школа с. Ошлань Богородского района»	4	11	5	14,3	12	3	5	54,3	76,5	17		13
46	Западный	Кировское областное государственное общеобразовательное бюджетное учреждение «Средняя школа пгт Лёвинцы Оричевского района»	2	15	6	14	12	0	5	54	76,1	18		
47.	Западный	Кировское областное государственное общеобразовательное бюджетное учреждение «Основная школа д. Первые Бобровы Даровского района»	4	16	6	12	10	0	5	53	74,6	19		27
48.	Кировский	Кировское областное государственное общеобразовательное бюджетное учреждение «Средняя школа пгт Кумены»	3	17	6	15	8	0	4	53	74,6	19		24

49.	Юго-Восточный	Кировское областное государственное общеобразовательное бюджетное учреждение «Средняя школа пгт Нема»	3	16	6	15	8	0	5	53	74,6	19		22
50.	Северный	Кировское областное государственное образовательное бюджетное учреждение «Средняя школа с углубленным изучением отдельных предметов пгт Нагорск»	4	16	5	11	10	2	5	53	74,6	19		19
51.	Северо-Западный	Кировское областное государственное общеобразовательное бюджетное учреждение «Средняя школа пгт Демьяново Подосиновского района»	3	18	5	13	9	0	4	52	73,2	20		27
52.	Кировский	Кировское областное государственное общеобразовательное бюджетное учреждение «Средняя школа пгт Суна»	2	17,5	4	9,5	11	3	4	51	71,8	21		18
53.	Северо-Западный	Кировское областное государственное общеобразовательное бюджетное учреждение «Средняя школа с углубленным изучением отдельных предметов пгт Мурыгино Юрьянского района»	3	16	6	11	11	0	4	51	71,8	21		24
54.	Западный	Кировское областное государственное	4	14	6	12	10	0	5	51	71,8	21		27



		общеобразовательное бюджетное учреждение «Средняя школа с. Красное» Даровского района											
55.	Юго-Западный	Кировское областное государственное общеобразовательное бюджетное учреждение «Средняя школа с. Лаж Лебяжского района»	4	15	6	9,8	11	0	5	50,8	71,5	22	 20
56	Западный	Кировское областное государственное общеобразовательное бюджетное учреждение «Основная школа с. Юма Свечинского района»	3	13	6	12,9	10	0	5	49,9	70,3	23	
<b>с признаками неэффективности</b>													
57.	Северо-Западный	Кировское областное государственное общеобразовательное бюджетное учреждение «Средняя школа пгт Подосиновец»	3	19,5	6	10	8	0	3	49,5	69,7	24	 24
58.	Северо-Западный	Кировское областное государственное общеобразовательное бюджетное учреждение «Средняя школа пгт Опарино»	3	16	5	7,8	9	1	5	46,8	65,9	25	 26
59	Кировский	Кировское областное государственное общеобразовательное бюджетное учреждение «Средняя школа с. Верхосунье Сунского	2	12,5	5	11	11	0	5	46,5	65,5	26	

		района»											
60.	Кировский	Кировское областное государственное общеобразовательное автономное учреждение «Кировский кадетский корпус имени Героя Советского Союза А.Я. Опарина»	3	10	6	8,5	11	2	4	44,5	62,7	27	→ 27
61	Юго-Западный	Кировское областное государственное общеобразовательное бюджетное учреждение «Основная школа с. Русские Краи Кикнурского района»	3	12,5	4	11	8	0	4	42,5	59,9	28	






маx балл = 71 (ОО) / 72 (ЦДОД)






↑ → ↓ — место в рейтинге в сравнении с 2019 годом





**РЕЙТИНГ**






**областных государственных профессиональных образовательных организаций Кировской области  
по результатам проведения оценки эффективности деятельности областных государственных  
образовательных организаций в 2020 году**






№	Образовательный округ	Наименование образовательной организации	Критерии ОЭДОО (в баллах) в 2020 году						2020 год			2019 год		
			Соответствие деятельности организации требованиям законодательства	Качество организации процесса в образовательной организации	Информационная открытость организации	Качество образовательной, воспитательной и социокультурной деятельности обучающихся	Качество образовательных результатов	Инновационная, экспериментальная деятельность	Обеспечение условий безопасности и условий охраны труда	Итого баллов	% эффективности деятельности	Место в рейтинге	Место в рейтинге	
1.	Юго-Восточный	Кировское областное государственное профессиональное образовательное бюджетное учреждение «Вятско-Полянский механический техникум»	4	24	6	15	8	2	5	64	95,5	1		3
2.	Западный	Кировское областное государственное профессиональное образовательное бюджетное учреждение «Кировский сельскохозяйственный техникум имени дважды Героя Социалистического Труда А.Д. Червякова»	4	24	6	16	8	0,5	5	63,5	94,8	2		6

3.	Кировский	Кировское областное государственное профессиональное образовательное бюджетное учреждение «Кировский педагогический колледж»	4	22	6	16	8	2	5	63	94	3		1
4.	Кировский	Кировское областное государственное профессиональное образовательное автономное учреждение «Вятский электромашиностроительный техникум»	4	22	6	15	7	4	5	63	94	3		1
5.	Восточный	Кировское областное государственное профессиональное образовательное бюджетное учреждение «Омутнинский колледж педагогики, экономики и права»	4	21,5	6	16	8	2	5	62,5	93,3	4		2
6.	Кировский	Кировское областное государственное профессиональное образовательное автономное учреждение «Кировский технологический колледж пищевой промышленности»	4	24	6	15	8	0	5	62	92,5	5		5
7.	Кировский	Кировское областное государственное профессиональное образовательное бюджетное учреждение «Кировский авиационный техникум»	4	22	6	15	8	2	5	62	92,5	5		4






8.	Западный	Кировское областное государственное профессиональное образовательное бюджетное учреждение «Орлово-Вятский сельскохозяйственный колледж»	4	22	6	15	8	1	5	61	91	6		9
9.	Кировский	Кировское областное государственное профессиональное образовательное бюджетное учреждение «Кировский многопрофильный техникум»	4	22	6	14	7	3	5	61	91,0	6		6
10.	Западный	Кировское областное государственное профессиональное образовательное автономное учреждение «Орловский колледж педагогики и профессиональных технологий»	4	22	6	15	8	0	5	60	89,6	7		8
11.	Кировский	Кировское областное государственное профессиональное образовательное бюджетное учреждение «Кировский лесопромышленный колледж»	4	23	6	15	8	0	4	60	89,6	7		14
12.	Юго-Восточный	«Кировское областное государственное профессиональное	4	22	6	16	7	0	5	60	89,6	7		12

		образовательное бюджетное учреждение «Нолинский техникум механизации сельского хозяйства»												
13.	Северный	Кировское областное государственное профессиональное образовательное бюджетное учреждение «Слободской колледж педагогики и социальных отношений»	4	19	6	15	8	3	5	60	89,6	7		12
14.	Кировский	Кировское областное государственное профессиональное образовательное бюджетное учреждение «Вятский колледж профессиональных технологий, управления и сервиса»	4	19,5	6	15	8	2	5	59,5	88,8	8		18
15.	Кировский	Кировское областное государственное профессиональное образовательное автономное учреждение «Вятский железнодорожный техникум»	4	21	6	15	8	0	5	59	88,1	9		8
16.	Юго-Западный	Кировское областное государственное профессиональное образовательное автономное учреждение «Яранский технологический техникум»	4	23	6	14	8	0	4	59	88,1	9		8

17.	Кировский	Кировское областное государственное профессиональное образовательное автономное учреждение «Колледж промышленности и автомобильного сервиса»	4	18,5	6	15	8	2	5	58,5	87,3	10		6
18.	Юго-Восточный	Кировское областное государственное профессиональное образовательное автономное учреждение «Нолинский политехнический техникум»	4	21	6	15	7	0	5	58	86,6	11		9
19.	Кировский	Кировское областное государственное профессиональное образовательное бюджетное учреждение «Вятский автомобильно-промышленный колледж»	4	18	6	15	8	2	5	58	86,6	11		6
20.	Юго-Западный	Кировское областное государственное профессиональное образовательное бюджетное учреждение «Яранский аграрный техникум»	4	21	6	15	7	0	5	58	86,6	11		8
21.	Северный	Кировское областное государственное профессиональное образовательное бюджетное учреждение «Вятский аграрно-промышленный техникум»	4	20	6	15	7	1	4	57	85,1	12		17

22.	Восточный	Кировское областное государственное профессиональное образовательное автономное учреждение «Омутнинский политехнический техникум»	4	20	6	14	7	0	5	56	83,6	13		15
23.	Кировский	Кировское областное государственное профессиональное образовательное автономное учреждение «Кировский автодорожный техникум»	4	23	6	11,5	6	0	5	55,5	82,8	14		16
24.	Кировский	Кировское областное государственное профессиональное образовательное автономное учреждение «Куменский аграрно-технологический техникум»	4	19	6	14	7	0	5	55	82,1	15		11
25.	Кировский	Кировское областное государственное профессиональное образовательное бюджетное учреждение «Зуевский механико-технологический техникум»	4	19,5	6	12,4	7	1	5	54,9	81,9	16		10
26.	Восточный	Кировское областное государственное профессиональное образовательное автономное учреждение «Вятский	3	20	5	13	8	0	5	54	80,6	17		7



		торгово-промышленный техникум»												
27.	Кировский	Кировское областное государственное профессиональное образовательное бюджетное учреждение «Кировский технологический колледж»	4	19	6	13	5	2	5	54	80,6	17		5
28.	Юго-Восточный	Кировское областное государственное профессиональное образовательное автономное учреждение «Сосновский судостроительный техникум»	3	20	6	12	7	0	5	53	79,1	18		18
29.	Северный	Кировское областное государственное профессиональное образовательное бюджетное учреждение «Слободской технологический техникум»	4	21	6	9	8	0	5	53	79,1	18		13
30.	Юго-Западный	Кировское областное государственное профессиональное образовательное бюджетное учреждение «Индустриально-педагогический колледж г. Советска»	3	17,5	6	13,1	8	0	5	52,6	78,5	19		16
31.	Юго-Восточный	Кировское областное государственное профессиональное образовательное автономное	4	18	6	11,5	8	0	5	52,5	78,4	20		19

		учреждение «Уржумский аграрно-технический техникум»												
32.	Юго-Западный	Кировское областное государственное профессиональное образовательное бюджетное учреждение «Санчурский социально-экономический техникум»	4	17	6	12	8	0	5	52	77,6	21	↓	20
33.	Юго-Западный	Кировское областное государственное профессиональное образовательное автономное учреждение «Техникум промышленности и народных промыслов г. Советска»	4	16	4	14	7	1	5	51	76,1	22	↓	16
<b>с признаками неэффективности</b>														
34.	Юго-Восточный	Кировское областное государственное профессиональное образовательное автономное учреждение «Савальский политехникум»	4	13,5	6	11	3	0	5	42,5	63,4	23	↓	16

макс балл = 67

↑ → ↓ — место в рейтинге в сравнении с 2019 годом

## РЕЙТИНГ

**областных государственных организаций дополнительного образования детей Кировской области  
по результатам проведения оценки эффективности деятельности областных государственных  
образовательных организаций в 2020 году**

№	Образовательный округ	Наименование образовательной организации	Критерии ОЭДОО (в баллах) в 2020 году						2020 год			2019 год		
			Соответствие деятельности организации требованиям законодательства	Качество организации процесса в образовательной организации	Информационная открытость организации	Качество образовательной, воспитательной и социокультурной деятельности обучающихся	Качество образовательных результатов	Инновационная, экспериментальная деятельность	Обеспечение условий безопасности и условий охраны труда	Итого баллов	% эффективности деятельности	Место в рейтинге	Место в рейтинге	
1.	Кировский	Кировское областное государственное автономное учреждение дополнительного образования «Центр творчества на Спасской»	4	17,5	6	8	6	1	5	47,5	83,3	1	→	1
2.	Кировский	Кировское областное государственное образовательное бюджетное учреждение дополнительного образования «Дворец творчества-Мемориал»	3	21	6	6	5	2	4	45	78,9	2	→	2
3.	Кировский	Кировское областное государственное автономное учреждение	4	17,5	6	6	5	0	5	43,5	76,3	3	→	3

		дополнительного образования «Центр детского и юношеского туризма и экскурсий»												
4.	Кировский	Кировское областное государственное образовательное автономное учреждение дополнительного образования «Региональный центр подготовки граждан Российской Федерации к военной службе и военно-патриотического воспитания Кировской области»	4	15	6	7	6	0	5	43	75,4	4	↑	6
5.	Кировский	Кировское областное государственное автономное образовательное учреждение дополнительного образования «Центр технического творчества»	4	17	6	5	6	0	4	42	73,7	5	↓	4
6.	Кировский	Кировское областное государственное автономное образовательное учреждение дополнительного образования «Центр дополнительного образования одаренных школьников»	3	17	6	5	6	0	5	42	73,7	5	→	5

маx балл = 57




↑ → ↓ — место в рейтинге в сравнении с 2019 годом





**РЕЙТИНГ**

**областных государственных общеобразовательных организаций Кировской области (с особыми условиями обучения: школы-интернаты для обучающихся, воспитанников с ограниченными возможностями здоровья)  
по результатам проведения оценки эффективности деятельности областных государственных образовательных организаций в 2020 году**




№	Образовательный округ	Наименование образовательной организации	Критерии ОЭДОО (в баллах) в 2020 году							2020 год			2019 год	
			Соответствие деятельности организации требованиям законодательства	Качество организации процесса в образовательной организации	Информационная открытость организации	Качество образовательной, воспитательной и социокультурной деятельности обучающихся	Качество образовательных результатов	Инновационная, экспериментальная деятельность	Обеспечение условий безопасности и условий охраны труда	Итого баллов	% эффективности деятельности	Место в рейтинге	Место в рейтинге	
1.	Юго-Западный	Кировское областное государственное общеобразовательное бюджетное учреждение «Школа-интернат для обучающихся с ограниченными возможностями здоровья г. Советска»	4	23	6	12	10	3	4	62	92,5	1	→	1
2.	Юго-Восточный	Кировское областное государственное общеобразовательное бюджетное учреждение «Школа-интернат для обучающихся	3	23	6	13	9	1	5	60	89,6	2	→	2





		с ограниченными возможностями здоровья № 1 г. Нолинска»												
3.	Северо-Западный	Кировское областное государственное общеобразовательное бюджетное учреждение «Школа-интернат для обучающихся с ограниченными возможностями здоровья пгт Опарино»	3	24	6	11	6	2	5	57	93,4	3		4
4.	Кировский	Кировское областное государственное общеобразовательное бюджетное учреждение для детей, нуждающимся в длительном лечении, Кирово-Чепецкая санаторная школа-интернат»	4	22	6	12	8	0	5	57	93,4	3		7
5.	Северный	Кировское областное государственное общеобразовательное бюджетное учреждение «Школа-интернат для обучающихся с ограниченными возможностями здоровья №1 г. Белая Холуница»	4	18	6	13	8	2	5	56	83,6	4		3
6.	Юго-Восточный	Кировское областное государственное общеобразовательное бюджетное учреждение	4	23	6	11	6	1	4	56	91,8	4		7

		«Школа-интернат для обучающихся с ограниченными возможностями здоровья № 2 г. Нолинска»												
7.	Кировский	Кировское областное государственное общеобразовательное бюджетное учреждение «Школа для обучающихся с ограниченными возможностями здоровья № 13 г. Кирова»	4	23	6	10	6	2	5	56	91,8	4		5
8.	Кировский	Кировское областное государственное общеобразовательное бюджетное учреждение «Школа для обучающихся с ограниченными возможностями здоровья № 50 г. Кирова»	4	24	6	9	6	2	5	55	90,2	5		5
9.	Восточный	Кировское областное государственное общеобразовательное бюджетное учреждение «Школа-интернат для обучающихся с ограниченными возможностями здоровья п. Светлополянска Верхнекамского района»	3	22	6	10	6	2	5	54	88,5	6		4

10.	Северо-Западный	Кировское областное государственное общеобразовательное бюджетное учреждение «Школа-интернат для обучающихся с ограниченными возможностями здоровья пгт Демьяново Подосиновского района»	4	22	6	11	6	0	5	54	88,5	6		12
11.	Северный	Кировское областное государственное общеобразовательное бюджетное учреждение «Школа-интернат для обучающихся с ограниченными возможностями здоровья с. Успенское Слободского района»	4	21	6	12	6	0	5	54	88,5	6		4
12.	Кировский	Кировское областное государственное общеобразовательное бюджетное учреждение «Школа для обучающихся с ограниченными возможностями здоровья г. Кирово-Чепецка»	3	23	6	11	6	0	5	54	88,5	6		4
13.	Кировский	Кировское областное государственное общеобразовательное бюджетное учреждение «Школа-интернат	3	17	6	13	8	2	5	53	79,1	7		2





		для обучающихся с ограниченными возможностями здоровья г. Кирова»												
14.	Кировский	Кировское областное государственное общеобразовательное бюджетное учреждение «Школа-интернат для обучающихся с ограниченными возможностями здоровья пгт Кумены»	4	22	6	9	6	1	5	53	86,9	7		6
15.	Западный	Кировское областное государственное общеобразовательное бюджетное учреждение «Школа-интернат для обучающихся с ограниченными возможностями здоровья пгт Арбаж»	4	21	6	11	6	0	5	53	86,9	7		8
16.	Юго-Западный	Кировское областное государственное общеобразовательное бюджетное учреждение «Школа-интернат для обучающихся с ограниченными возможностями здоровья пгт Кикнур»	4	21	6	11	6	0	5	53	86,9	7		6




17.	Западный	Кировского областного государственного общеобразовательного бюджетного учреждения «Школа-интернат для обучающихся с ограниченными возможностями здоровья г. Котельнича»	4	22	6	9	6	0	5	52	85,2	8		8
18.	Юго-Восточный	Кировское областное государственное общеобразовательное бюджетное учреждение «Школа-интернат для обучающихся с ограниченными возможностями здоровья г. Малмыжа»	4	21	6	10	6	0	5	52	85,2	8		10
19.	Восточный	Кировское областное государственное общеобразовательное бюджетное учреждение «Школа-интернат для обучающихся с ограниченными возможностями здоровья д. Авериной» Афанасьевского района	4	22	6	9	6	0	4	51	83,6	9		8
20.	Юго-Восточный	Кировское областное государственное общеобразовательное бюджетное учреждение «Школа с ограниченными	4	22	5	9	6	0	4	50	82	10		7

		возможностями здоровья г. Сосновки Вятскополянского района»											
21.	Юго-Западный	Кировское областное государственное общеобразовательное бюджетное учреждение «Школа-интернат для обучающихся с ограниченными возможностями здоровья пгт. Пижанка»	4	18	6	11	6	0	5	50	82	10	↑ 13
22.	Кировский	Кировское областное государственное общеобразовательное бюджетное учреждение «Школа-интернат для обучающихся с ограниченными возможностями здоровья № 3 г. Кирова»	3	21	6	11	5	0	4	50	82	10	↑ 15
23.	Кировский	Кировское областное государственное общеобразовательное бюджетное учреждение «Школа для обучающихся с ограниченными возможностями здоровья № 44 г. Кирова»	4	20	6	9	6	0	5	50	82	10	→ 10
24.	Кировский	Кировское областное государственное общеобразовательное бюджетное учреждение	3	20	5	11	6	0	5	50	82	10	↓ 8

		«Школа-интернат для обучающихся с ограниченными возможностями здоровья д. Удмуртский Сурвай Унинского района»											
25.	Восточный	Кировское областное государственное общеобразовательное бюджетное учреждение «Школа-интернат для обучающихся с ограниченными возможностями здоровья с. Залазна Омутнинского района»	4	19	6	9	6	0,5	4	48,5	79,5	11	→ 11
26.	Западный	Кировское областное государственное общеобразовательное бюджетное учреждение «Школа-интернат для обучающихся с ограниченными возможностями п. Торфяной Оричевского района»	3	17	6	10	6	1	5	48	78,7	12	↑ 15
27.	Юго-Восточный	Кировское областное государственное общеобразовательное бюджетное учреждение «Школа для обучающихся с ограниченными возможностями здоровья г. Вятские Поляны»	3	19	6	9	6	0	5	48	78,7	12	↓ 7

28.	Кировский	Кировское областное государственное общеобразовательное бюджетное учреждение «Школа для обучающихся с ограниченными возможностями здоровья «Хрусталик» г. Кирова»	3	16	6	12	6	0	5	48	78,7	12		9
29.	Юго-Восточный	Кировское областное государственное общеобразовательное бюджетное учреждение «Школа-интернат для обучающихся с ограниченными возможностями здоровья с. Цепочкино Уржумского района»	4	16	6	9,4	6	0	5	46,4	76,1	13		14




max балл=61 / 67 (КОГОбУ ШИ ОВЗ г. Советска, КОГОбУ ШИ ОВЗ № 1 г. Нолинска, КОГОбУ ШИ ОВЗ № 1 г. Белая Холуница, КОГОбУ ШИ ОВЗ г. Кирова)

   – место в рейтинге в сравнении с 2019 годом

**РЕЙТИНГ**

**областных государственных образовательных организаций Кировской области (с особыми условиями обучения: школы-интернаты для детей-сирот и детей, оставшихся без попечения родителей) по результатам проведения оценки эффективности деятельности областных государственных образовательных организаций в 2020 году**

№	Образовательный округ	Наименование образовательной организации	Критерии ОЭДОО (в баллах) в 2020 году							2020 год			2019 год	
			Соответствие деятельности организации требованиям законодательства	Качество организации процесса в образовательной организации	Информационная открытость организации	Качество образовательной, воспитательной и социокультурной деятельности обучающихся	Качество образовательных результатов	Инновационная, экспериментальная деятельность	Обеспечение условий безопасности и условий охраны труда	Итого баллов	% эффективности деятельности	Место в рейтинге	Место в рейтинге	
1.	Юго-Восточный	Кировское областное государственное общеобразовательное бюджетное учреждение для детей-сирот и детей, оставшихся без попечения родителей, «Средняя школа-интернат г. Сосновки Вятскополянского района»	4	26	6	20	8	1	5	70	93,3	1		5
2.	Кировский	Кировское областное государственное образовательное бюджетное учреждение для детей-сирот и детей, оставшихся без попечения родителей,	4	25	6	20	4	4	5	68	95,8	2		1

		«Детский дом «Надежда» для детей с ограниченными возможностями здоровья г. Кирова»												
3.	Западный	Кировское областное государственное общеобразовательное бюджетное учреждение для детей-сирот и детей, оставших без попечения родителей, «Школа-интернат для обучающихся с ограниченными возможностями здоровья имени Г.С. Плюснина с. Верховонданка Даровского района»	3	26	6	19	4	2	5	65	91,5	3		2
4.	Северо-Западный	Кировское областное государственное общеобразовательное бюджетное учреждение для детей-сирот и детей, оставшихся без попечения родителей, «Детский дом-школа с. Великорецкое Юрьянского района»	4	20	6	19	8	0	5	62	82,7	4		3
5.	Западный	Кировское областное государственное образовательное бюджетное учреждение для детей-сирот и детей, оставшихся без попечения родителей, «Спицынский детский дом п. Ленинская Искра»	4	20,5	6	20	4	2	5	61,5	86,6	5		4

		Котельничского района»											
6.	Кировский	Кировское областное государственное общеобразовательное бюджетное учреждение для детей-сирот и детей, оставшихся без попечения родителей, «Школа-интернат для обучающихся с ограниченными возможностями здоровья № 1 г. Кирова»	3	24	6	19	4	0	5	61	85,9	6	→ 6
7.	Западный	Кировское областное государственное бюджетное учреждение для детей-сирот и детей, оставшихся без попечения родителей, «Детский дом с. Спас-Талица Оричевского района»	3	24	6	18	4	0	5	60	84,5	7	→ 7
8.	Юго-Восточный	Кировское областное государственное бюджетное учреждение для детей-сирот и детей, оставшихся без попечения родителей, «Детский дом г. Уржума»	4	20	6	18	4	0	5	57	80,3	8	↑ 9
9.	Северный	Кировское областное государственное общеобразовательное бюджетное учреждение для детей-сирот и детей, оставшихся без попечения родителей, «Школа-	4	21	6	17	4	0	3	55	77,5	9	↓ 7



		интернат для обучающихся с ограниченными возможностями здоровья г. Слободского»											
10.	Юго-Западный	Кировское областное государственное общеобразовательное бюджетное учреждение для детей-сирот и детей, оставшихся без попечения родителей «Средняя школа-интернат пгт Тужа»	4	18,5	5	17,4	4	1	5	54,9	77,3	10	8
11.	Юго-Восточный	Кировское областное государственное бюджетное учреждение для детей-сирот и детей, оставшихся без попечения родителей, «Детский дом г. Нолинска»	4	18,5	6	13,7	4	0	5	51,2	72,1	11	10
<b>с признаками неэффективности</b>													
12.	Кировский	Кировское областное государственное общеобразовательное бюджетное учреждение для детей-сирот и детей, оставшихся без попечения родителей «Школа-интернат для обучающихся с ограниченными возможностями здоровья с. Бурмакино Кирово-Чепецкого района»	4	13,5	4	13,1	3	0	4	41,6	58,6	12	11

max балл=71 / 75 (КОГОбУ для детей-сирот СШИ г. Сосновки Вятскополянского района, КОГОбУ для детей-сирот «Детский дом-школа с. Великорецкое Юрьянского района



↑ → ↓ — место в рейтинге в сравнении с 2019 годом

**РЕЙТИНГ**

**областных государственных общеобразовательных организаций Кировской области (с особыми условиями обучения: общеобразовательные ОО при УФСИН России по Кировской области)  
по результатам проведения оценки эффективности деятельности областных государственных образовательных организаций в 2020 году**

№	Образовательный округ	Наименование образовательной организации	Критерии ОЭДОО (в баллах) в 2020 году							2020 год			2019 год	
			Соответствие деятельности организации требованиям законодательства	Качество организации процесса в образовательной организации	Информационная открытость организации	Качество образовательной, воспитательной и социокультурной деятельности обучающихся	Качество образовательных результатов	Инновационная, экспериментальная деятельность	Обеспечение условий безопасности и условий охраны труда	Итого баллов	% эффективности деятельности	Место в рейтинге	Место в рейтинге	
1.	Западный	Кировское областное государственное общеобразовательное бюджетное учреждение «Вечерняя средняя школа г. Котельнича»	4	17	6	7	8	0	4	46	83,6	1	→	1

max балл=55

   — место в рейтинге в сравнении с 2019 годом

**РЕЙТИНГ**  
по результатам проведения оценки эффективности деятельности организаций дополнительного профессионального образования в 2020 году

№	Образовательный округ	Наименование образовательной организации	Критерии ОЭДОО (в баллах) в 2020 году							2020 год			2019 год
			Соответствие деятельности организации требованиям законодательства	Качество организации процесса в образовательной организации	Информационная открытость организации	Качество образовательной, воспитательной и социокультурной деятельности обучающихся	Качество образовательных результатов	Инновационная, экспериментальная деятельность	Обеспечение условий безопасности и условий охраны труда	Итого баллов	% эффективности деятельности	Место в рейтинге	Место в рейтинге
1.	Кировский	Кировское областное государственное образовательное автономное учреждение дополнительного профессионального образования «Институт развития образования Кировской области»	4	19	6	—	4	4	5	42	93,3	1 →	1
<b>с признаками неэффективности</b>													
2.	Кировский	Кировское областное государственное образовательное автономное учреждение дополнительного профессионального образования «Центр	4	10	6	—	4	0	5	29	64,4	2 →	2

		профессиональной подготовки и повышения квалификации кадров»											
--	--	--	--	--	--	--	--	--	--	--	--	--	--

max балл=45

   — место в рейтинге в сравнении с 2019 годом

