

Министерство образования Кировской области

Кировское областное государственное образовательное автономное  
учреждение дополнительного профессионального образования  
«Институт развития образования Кировской области»

Кировское областное государственное автономное учреждение  
«Центр оценки качества образования»

**Аналитические материалы по итогам  
проведения оценки эффективности  
деятельности областных государственных  
образовательных организаций  
Кировской области в 2021 году**

Киров  
2022

На основании распоряжения министерства образования Кировской области от 30.03.2020 № 364 «Об утверждении показателей эффективности деятельности областных государственных образовательных организаций и проведении оценки их деятельности» в марте 2022 года проведена оценка эффективности деятельности областных государственных образовательных организаций Кировской области (далее – оценка эффективности) за 2021 год с целью повышения эффективности деятельности областных государственных образовательных организаций, подведомственных министерству образования Кировской области (далее – ОГОО), и подготовлены рейтинги их деятельности.

В оценке эффективности приняло участие 145 областных государственных образовательных организаций, из них: 61 общеобразовательная организация, 34 профессиональных образовательных организаций, 6 организаций дополнительного образования, 29 образовательных организаций для детей с ОВЗ, 12 образовательных организаций для детей-сирот и детей, оставшихся без попечения родителей, 1 образовательная организация при УФСИН России по Кировской области, КОГОАУ ДПО «Институт развития образования Кировской области», КОГОАУ ДПО «Центр профессиональной подготовки и повышения квалификации кадров».

Распределение государственных образовательных организаций Кировской области, подведомственных министерству образования Кировской области и охваченных оценкой эффективности за 2021 год, приведено в Таблице 1.

Таблица 1. Количество областных государственных образовательных организаций Кировской области, охваченных оценкой эффективности

Образовательные округа	Общее количество организаций	Государственные образовательные организации						
		ОО	ПОО	ОДО	ОО для детей с ОВЗ	ОО для детей-сирот	ОО при УФСИН	ДПО
Кировский	52	17	14	6	10	3	–	2
Юго-Восточный	22	7	6	–	6	3	–	–
Западный	22	12	3	–	3	3	1	–
Юго-Западный	20	11	5	–	3	1	–	–
Северный	10	4	3	–	2	1	–	–
Северо-Западный	10	7	–	–	2	1	–	–
Восточный	9	3	3	–	3	–	–	–
<b>Итого:</b>	<b>145</b>	<b>61</b>	<b>34</b>	<b>6</b>	<b>29</b>	<b>12</b>	<b>1</b>	<b>2</b>

Оценка эффективности проводилась по 7 критериям, утвержденным распоряжением министерства образования Кировской области от 30.03.2020 № 364:

1. Соответствие деятельности организации требованиям законодательства.

2. Качество организации образовательного процесса.

3. Информационная открытость организации.

4. Качество образовательной, воспитательной и социокультурной деятельности обучающихся.

5. Качество образовательных результатов.

6. Инновационная деятельность.

7. Обеспечение условий безопасности и условий охраны труда.

В зависимости от типа образовательной организации баллы по каждому критерию и показателю пропорциональны.

Данные о деятельности образовательных организаций получены методами анкетирования (заполнение листов самооценки) и статистической обработки полученных данных.

Анкетирование проводилось КОГАУ «Центр оценки качества образования», анализ статистических данных – КОГОАУ ДПО «Институт развития образования Кировской области».

Результаты проведенного исследования по вышеперечисленным критериям представлены в Таблице 2.

Средний процент эффективности деятельности областных государственных образовательных организаций за 2021 год по сравнению с прошлым годом вырос и составил 83,7 % (2020 год – 82,1%, 2019 год – 80%, 2018 год – 84,5%, 2017 год – 82,7%).

В сравнении с 2020 годом в 2021 году положительная динамика эффективности деятельности по критериям и типам образовательных организациях наблюдается в общеобразовательных организациях – 82,1% (по сравнению с 2020 годом – 80,6%), в образовательных организациях дополнительного образования – 81,1% (по сравнению с 2020 годом – 76,9%), в образовательных организациях при УФСИН России по Кировской области – 85,5% (по сравнению с 2020 годом – 83,6%), в организациях дополнительного профессионального образования – 85,6% (по сравнению с 2020 годом – 78,9%).

В то же время наблюдается незначительное снижение эффективности деятельности по профессиональным образовательным организациям – 85,6% (по сравнению в 2020 годом – 85,8%), образовательным организациям для обучающихся с ОВЗ – 84,8% (по сравнению с 2020 годом – 85,4%). В образовательных организациях для детей-сирот и лиц, оставшихся без попечения родителей, за отчетный период снижение эффективности превысило более 1% и составило в 2021 году – 81% (по сравнению с 2020 годом – 82,2%).

Таблица 2. Эффективность деятельности образовательных организаций Кировской области по критериям и типам организаций с 2017 по 2021 года

№	Критерии	Год	Эффективность деятельности государственных образовательных организаций, %						
			ОО	ПОО	ОДО	ОО для детей с ОВЗ	ОО для детей-сирот	ОО при УФСИН	ДПО
1.	Соответствие деятельности организации требованиям законодательства	2021	86	90,4	79,2	91,4	85,4	100	100
		2020	84,4	97,8	91,7	90,5	93,8	100	100
		2019	85,8	94,9	91,7	90,5	95,8	93,8	100
		2018	85,1	93,6	87,5	87,5	90,4	81,2	100
		2017	80,8	94,3	95,8	85,3	90,4	93,7	100
2.	Качество организации образовательного процесса	2021	79,5	86,4	78,8	84,2	73,7	80	79,5
		2020	78,4	85,2	72,9	86,5	76,5	85	65,9
		2019	78	88,4	70,5	84,1	70,7	80	65,9
		2018	74,8	87,6	75,4	79	71,4	88,7	90,5
		2017	84,9	89,6	79	82,3	75,9	87,5	90,5
3.	Информационная открытость организации	2021	95,4	97,5	100	97,7	98,6	100	100
		2020	96,2	98,5	91,7	98,9	95,8	100	100
		2019	94,5	98,5	100	96,6	95,8	100	100
		2018	98,9	100	100	94,6	85,9	100	100
		2017	95	100	97,2	93,7	93,6	100	100
4.	Качество образовательной, воспитательной и социокультурной деятельности обучающихся	2021	83,5	90,5	77,1	87,1	88,3	100	–
		2020	79,8	87,8	77,1	86,3	89,3	77,8	–
		2019	78,1	88,7	81,3	83,2	85,8	83,3	–
		2018	86,2	90,8	79,2	88,3	82	90,9	–
		2017	90,5	88,3	83,3	86,3	89,4	93,2	–
5.	Качество образовательных результатов	2021	89,1	93,4	100	97,4	98,2	100	100
		2020	88	92,3	97,2	97,9	98,2	100	100
		2019	83,3	95,9	100	95,8	96,4	84,4	100
		2018	96,6	94,6	100	77,2	89,4	100	100
		2017	89,4	92,3	97,2	63,8	87,2	93,7	100
6.	Инновационная деятельность	2021	32,8	24,3	25	19,8	25	0	50
		2020	34	22,4	12,5	16,8	20,8	0	50
		2019	34,1	19,1	8,3	10,3	20,8	0	50

№	Критерии	Год	Эффективность деятельности государственных образовательных организаций, %						
			ОО	ПОО	ОДО	ОО для детей с ОВЗ	ОО для детей-сирот	ОО при УФСИН	ДПО
		2018	36,2	11,4	0	8,9	3,8	0	100
		2017	25,5	7,14	0	5,17	0	0	100
7.	Обеспечение условий безопасности и условий охраны труда	2021	93,8	97,1	100	96,6	96,7	100	100
		2020	91,8	98,2	93,3	85,8	82,5	83,6	100
		2019	89,7	95,9	90	95,7	95	81,3	100
		2018	85,1	97,1	94,4	95,2	92,3	91,6	100
		2017	86,5	96,2	88,9	94,2	92,3	91,7	100
	<b>ИТОГО:</b>	2021	82,1	85,6	81,1	84,8	81	85,5	85,6
		2020	80,6	85,8	76,9	85,4	82,2	83,6	78,9
		2019	79,4	86,9	77	82,6	78,9	78,6	76,7
		2018	80,4	82,2	76,6	82	73,6	78,9	95
		2017	78,9	81,1	77,3	81,2	75,5	80	95

В соответствии с листами самооценки максимальную эффективность деятельности за 2021 год областные государственные образовательные организации показали по критериям:

– общеобразовательные организации: «Информационная открытость организации» (95,4%), «Обеспечение условий безопасности и условий охраны труда» (93,8%);

– организации профессионального образования: «Соответствие деятельности организации требованиям законодательства» (90,4%), «Информационная открытость организации» (97,5%), «Качество образовательной, воспитательной и социокультурной деятельности обучающихся» (90,5%), «Качество образовательных результатов» (93,4%), «Обеспечение условий безопасности и условий охраны труда» (97,1%);

– организации дополнительного образования: «Информационная открытость организации» (100%), «Качество образовательных результатов» (100%), «Обеспечение условий безопасности и условий охраны труда» (100%);

– образовательные организации для детей с ОВЗ: «Соответствие деятельности организации требованиям законодательства» (91,4%), «Информационная открытость организации» (97,7%), «Качество образовательных результатов» (97,4%), «Обеспечение условий безопасности и условий охраны труда» (96,6%);

– образовательные организации для детей-сирот: «Информационная открытость организации» (98,6%), «Качество образовательных результатов» (98,2%), «Обеспечение условий безопасности и условий охраны труда» (96,7%);

– образовательные организации при УФСИН России по Кировской области: «Соответствие деятельности организации требованиям законодательства» (100%) «Информационная открытость организации» (100%), «качество образовательной, воспитательной и социокультурной деятельности обучающихся» (100%), «Качество образовательных результатов» (100%), «Обеспечение условий безопасности и условий охраны труда» (100%);

– организации дополнительного профессионального образования: «Соответствие деятельности организации требованиям законодательства», «Информационная открытость организации», «Качество образовательных результатов», «Обеспечение условий безопасности и условий охраны труда» (100% по каждому из критериев).

В соответствии с листами самооценки за 2021 год образовательные организации показали следующие результаты.

## **1. Критерий «Соответствие деятельности организации требованиям законодательства»**

*1.1. Отсутствие неисполненных в срок предписаний надзорных органов и отрицательных заключений проверяющих органов*

У 41% общеобразовательных организаций выявлено частичное либо полное неисполнение в срок предписаний надзорных органов, у 31% образовательных организаций для детей с ОВЗ, 42% образовательных организаций для детей-сирот, 29% профессиональных образовательных организации и 50% организаций дополнительного образования – частично неисполненные в срок предписания надзорных органов.

*1.2. Отсутствие жалоб на деятельность организации*

Жалобы на деятельность образовательных организаций отмечены в КОГОАУ «Гимназия № 1 г. Кирово-Чепецка», КОГОБУ СШ Вахруши Слободского района, КОГОБУ СШ пгт Афанасьевое, КОГОБУ СШ пгт Кумены, КОГОБУ СШ с УИОП пгт Богородское, КОГОБУ СШ г. Орлова, КОГОАУ «Кировский кадетский корпус имени Героя Советского Союза А.Я. Опарина», КОГОБУ ШОВЗ г. Вятские Поляны, КОГПОАУ «Техникум промышленности и народных промыслов г. Советска», но они являются необоснованными по результатам проверки данных жалоб. В отчетном периоде 2 образовательные организации (КОГОБУ для детей-сирот ШИ ОВЗ с. Бурмакино Кирово-Чепецкого района, КОГОБУ ДО «Дворец творчества «Мемориал»») отметили в своих отчетах наличие жалоб, но не указали на то, что жалобы являлись необоснованными.

## **2. Критерий «Качество организации образовательного процесса»**

*2.1. Наличие действующих коллегиальных органов управления*

Во всех образовательных организациях созданы коллегиальные органы управления. Однако, в КОГОБУ ШОВЗ №13 г. Кирова коллегиальные органы управления созданы формально, но не работают.

### *2.2. Степень исполнения государственного задания по объему и качеству*

Практически у всех образовательных организаций за 2021 год государственное задание по объему и качеству исполнено на 100%. Исключением являются КОГОБУ СШ пгт Оричи, КОГОБУ СШ с УИОП г. Зуевка, КОГОБУ СШ пгт Суна, КОГОБУ СШ с УИОП пгт Мурыгино Юрьянского района, КОГОБУ ШИОВЗ пгт Кумены, КОГОБУ ШИ ОВЗ № 3 г. Кирова, КОГПОБУ «Кировский лесопромышленный колледж», КОГПОАУ «Нолинский политехнический техникум», КОГПОАУ «Савальский политехнический техникум», КОГОБУ ВСШ г Котельнича, в которых степень исполнения государственного задания составляет 95-99%.

### *2.3. Количество обучающихся на одного педагогического работника (учитывая совместителей)*

В КОГОАУ «Вятской гуманитарной гимназии с углубленным изучением английского языка», КОГОБУ СШ с. Ошлань Богородского района, КОГОБУ СШ пгт Арбаж, КОГОБУ СШ с. Архангельское Немского района, КОГОБУ СШ с. Верхосунье Сунского района, КОГОБУ СШ с. Ныр Тужинского района, КОГОБУ СШ с. Сорвижи Арбажского района, КОГОБУ СШ с. Лаж Лебяжского района, КОГОБУ ОШ д. Первые Бобровы Даровского района, КОГОАУ «Кировский кадетский корпус имени Героя Советского Союза А.Я. Опарина», КОГОБУ ОШ с. Русские Краи Кикнурского района, КОГОБУ СШ с. Красное Даровского района, КОГОБУ ОШ с. Юма Свечинского района, КОГОБУ «Центр дистанционного образования детей» количество обучающихся на 1 педагогического работника (учитывая совместителей) ниже среднего показателя (12,93) не более чем на 10%.

В КОГПОБУ «Слободской колледж педагогики и социальных отношений», КОГПОБУ «Нолинский техникум механизации сельского хозяйства», КОГПОБУ «Яранский аграрный техникум», КОГПОАУ «Куменский аграрно-технологический техникум», КОГПОАУ «Нолинский политехнический техникум», КОГПОБУ «Санчурский социально-экономический техникум», КОГПОАУ «Сосновский судостроительный техникум», КОГПОБУ «Вятский аграрно-промышленный техникум», КОГПОАУ «Техникум промышленности и народных промыслов г. Советска» количество обучающихся на 1 педагогического работника (учитывая совместителей) также ниже среднего показателя (13,87).

В КОГОБУ ШИ ОВЗ г. Кирова, КОГОБУ ШИ ОВЗ г. Советска, КОГОБУ ШИ ОВЗ п. Светлополянска Верхнекамского района, КОГОБУ ШИ ОВЗ пгт Кумены, КОГОБУ ШИ ОВЗ №2 г. Нолинска, КОГОБУ ШИ ОВЗ пгт Пижанка, КОГОБУ ШИ ОВЗ пгт Демьяново Подосиновского района, КОГОУ ШИ ОВЗ пгт Кикнур, КОГОБУ ШИ ОВЗ №1 г. Белая Холуница, КОГОБУ ШИ ОВЗ д. Аверины Афанасьевского района, КОГОБУ ШИ ОВЗ п. Торфяной Оричевского района, КОГОБУ ШИ ОВЗ с. Цепочкино

Уржумского района, КОГОБУ ШИ ОВЗ № 3 г. Кирова, КОГОБУ ШИ ОВЗ с. Залазна Омутнинского района, КОГОБУ ШОВЗ «Хрусталик» г. Кирова, КОГОБУ ШИ ОВЗ с. Удмуртский Сурвай Унинского района количество обучающихся на 1 педагогического работника (учитывая совместителей) также ниже среднего показателя (3,60).

В КОГОБУ для детей-сирот «Детский дом «Надежда» ОВЗ г. Кирова», КОГОБУ для детей-сирот «Спицынский детский дом» п. Ленинская Искра Котельничского района, КОГОБУ «Детский дом с. Спас-Талица Оричевского района», КОГБУ «Детский дом пгт Тужа», КОГОБУ для детей-сирот ШИ ОВЗ с. Бурмакино Кирово-Чепецкого района количество обучающихся на 1 педагогического работника (учитывая совместителей) также ниже среднего показателя (2,80).

В КОГАУ ДО «Центр творчества на Спасской», КОГОАУ ДО «Региональный центр военно-патриотического воспитания «Патриот»», КОГАОУ ДО «Центр дополнительного образования одаренных школьников» количество обучающихся на 1 педагогического работника (учитывая совместителей) также ниже среднего показателя (53,22).

#### *2.4. Доля работников, относимых к основному персоналу*

У отдельных образовательных организаций доля работников, относимых к основному персоналу (учитывая совместителей), ниже среднего показателя не более чем на 10%: КОГОАУ «Вятский многопрофильный лицей» г. Вятские Поляны, КОГОАУ «Кировский экономико-правовой лицей», КОГОАУ «Кировский физико-математический лицей», КОГОБУ СШ с УИОП г. Омутнинска, КОГОБУ СШ пгт Лебяжье, КОГОБУ СШ пгт Свеча, КОГОБУ СШ с УИОП пгт Кикнур, КОГОБУ СШ с. Архангельское Немского района, КОГОБУ СШ с. Ныр Тужинского района, КОГОБУ СШ г. Орлова, КОГОАУ «Кировский кадетский корпус имени Героя Советского Союза А.Я. Опарина», КОГОБУ СШ с УИОП пгт Фаленки, КОГОБУ СШ с. Красное Даровского района, КОГОБУ ОШ с. Юма Свечинского района. В следующих образовательных организациях доля работников, относимых к основному персоналу (учитывая совместителей), ниже среднего показателя более чем на 10%: КОГОБУ «Лицей г. Советска», КОГОБУ СШ с. Сорвижи Арбажского района, КОГОБУ СШ с. Лаж Лебяжского района (средний показатель составляет 63%).

Ниже среднего показателя не более чем на 10%: КОГОБУ ШИ ОВЗ г. Малмыжа, КОГОБУ ШИ ОВЗ пгт Демьяново Подосиновского района, КОГОБУ ШИ ОВЗ пгт Кикнур, КОГОБУ ШИ ОВЗ №1 г. Белая Холуница, КОГОБУ ШИ ОВЗ г. Котельнича, КОГОБУ ШИ ОВЗ п. Торфяной Оричевского района, КОГОБУ ШИ ОВЗ № 3 г. Кирова (средний показатель – 60%).

Ниже среднего показателя не более чем на 10%: КОГОБУ для детей-сирот ШИ ОВЗ с. Бурмакино Кирово-Чепецкого района (средний показатель – 49%).

Ниже среднего показателя не более чем на 10%: КОГПОБУ «Вятский автомобильно-промышленный колледж», КОГПОБУ «Нолинский техникум механизации сельского хозяйства», КОГПОБУ «Орлово-Вятский



сельскохозяйственный колледж», КОГПОАУ «Яранский технологический техникум», КОГПОАУ «Куменский аграрно-технологический техникум», КОГПОАУ «Вятский торгово-промышленный техникум», КОГПОАУ «Уржумский аграрно-технический техникум», КОГПОАУ «Сосновский судостроительный техникум», КОГПОБУ «Индустриально-педагогический колледж г. Советска», КОГПОБУ «Вятский аграрно-промышленный техникум». Ниже среднего показателя более чем на 10%: КОГПОБУ «Вятско-Полянский механический техникум», КОГПОБУ «Яранский аграрный техникум» (средний показатель – 49%).

#### *2.5. Участие педагогов в профессиональных конкурсах*

Одним из показателей качества организации образовательного процесса является участие педагогов в профессиональных конкурсах. Педагогические работники отдельных образовательных организаций пассивно относятся к этому направлению и не представляли опыт работы в 2021 году на областном уровне (КОГПОБУ СШ пгт Суна, КОГПОБУ ШОВЗ «Хрусталик» г. Кирова, КОГПОБУ для детей-сирот «Детский дом г. Нолинска», КОГПОБУ «Санчурский социально-экономический техникум», КОГПОАУ ДПО «Центр профессиональной подготовки и повышения квалификации кадров»).

#### *2.6. Доля педагогических работников, аттестованных на квалификационные категории*

Немаловажным в эффективности работы образовательной организации является педагогический коллектив работников, имеющих квалификационные категории.

Только у 30% ОГОО доля педагогических работников, имеющих квалификационные категории, составляет выше 80% от общего количества работников. Хотя этот критерий является одним из факторов повышения социального статуса педагогических работников.

#### *2.7. Доля педагогических работников, имеющих ученую степень, звание*

В КОГПОАУ ДПО «Институт развития образования Кировской области» составляет диапазон от 30% до 49% от общего числа педагогических работников.

#### *2.8. Доля педагогических работников, имеющих специальное (дефектологическое) образование (учитывая совместителей)*

В 50% образовательных организаций для детей с ОВЗ доля педагогических работников, имеющих специальное (дефектологическое) образование, который равен или выше среднего показателя не более чем на 10%.

#### *2.9. Доля педагогических работников в возрасте до 35 лет*

Одним из приоритетных направлений развития образования является привлечение в образовательные организации молодых педагогов. У 58% ОГОО доля педагогических работников в возрасте до 35 лет (учитывая совместителей) < среднего показателя на 10%. В частности, у 70,5% общеобразовательных организаций, у 44,8% образовательных организаций для детей с ОВЗ, 58,3% образовательных организаций для детей-сирот, 50% профессиональных образовательных организаций, 50% организаций дополнительного образования,

100% образовательных организаций при УФСИН России по Кировской области, 50% организаций дополнительного профессионального образования <среднего показателя примерно на 10%.

*2.10. Доля привлеченных средств в общем бюджете организации*

В 2021 году 43% образовательных организаций привлекли внебюджетные средства более 2%. Следует отметить, что 91,2% профессиональных образовательных организаций, 83,3% организаций дополнительного образования, 50% образовательных организаций для детей-сирот и детей оставшихся без попечения родителей, 100% организаций дополнительного профессионального образования привлекли внебюджетные средства более 2%.

*2.11. Отсутствие замечаний по качеству и срокам представления установленной отчетности организации*

Почти все областные государственные образовательные организации за 2021 год отметили отсутствие замечаний по качеству и срокам предоставления установленной отчетности. Наличие замечаний отмечено в отчете КОГОБУ ОШ с. Русские Краи Кикнурского района, КОГОБУ для детей-сирот ШИ ОВЗ с. Бурмакино Кирово-Чепецкого района.

*2.12. Отсутствие просроченной кредиторской задолженности*

Во всех областных государственных образовательных организациях за 2021 год отсутствовала просроченная кредиторская задолженность.

*2.13. Доля педагогических работников, прошедших повышение квалификации в течение последних трех лет*

В соответствии с Федеральным законом от 29.12.2012 № 273-ФЗ «Об образовании в Российской Федерации» педагогические работники должны проходить повышение квалификации не реже, чем 1 раз в 3 года.

Все ОГОО выполняют требования федерального законодательства в части повышения квалификации педагогическими работниками. За 2021 год только 15 образовательных организаций указали, что у них прошли повышение квалификации от 70 до 89 % педагогических работников.

*2.14. Доля детей-сирот и детей, оставшихся без попечения родителей, переданных в семьи граждан (за исключением временно передаваемых)*

В КОГОБУ для детей-сирот с ОВЗ им Г.С. Плюсина с. Верховонданка Даровского района, КОГОБУ ШИ ОВЗ №1 г. Кирова, КОГОБУ для детей-сирот «Спицынский детский дом п. Ленинская Искра Котельничского района», КОГОБУ для детей-сирот ШИ ОВЗ г. Слободского, КОГБУ Детский дом пгт Тужа, КОГОБУ для детей-сирот «Детский дом г. Нолинска» доля детей-сирот и детей, оставшихся без попечения родителей, переданных в семьи граждан, составляет до 10% от общей численности детей в образовательной организации.

*2.15. Наличие в образовательной организации плана развития кадрового потенциала, в т.ч. устранения дефицита кадров (начиная с 2020 года)*

Во 95,2% областных государственных образовательных организациях в 2021 году был разработан и принят к исполнению план развития кадрового потенциала. Однако план не был принят в КОГОБУ ШИ ОВЗ с. Удмуртский Сурвай Унинского района, КОГОБУ для детей-сирот ШИ ОВЗ с. Бурмакино

Кирово-Чепецкого района, КОГОВУ для детей-сирот Детский дом г. Нолинска, КОГПОАУ «Савальский политехнический техникум», КОГПОАУ «Техникум промышленности и народных промыслов г. Советска», КОГОВАУ ДО «Региональный центр военно-патриотического воспитания «Патриот»», КОГАОУ ДО «Центр дополнительного образования одаренных школьников».

### **3. Критерий «Информационная открытость организации»**

*3.1. Соответствие официального сайта образовательной организации в сети «Интернет» требованиям законодательства*

В соответствии со статьей 29 Федерального закона от 29.12.2012 № 273-ФЗ «Об образовании в Российской Федерации» образовательные организации формируют открытые и общедоступные информационные ресурсы, содержащие информацию об их деятельности и обеспечивают доступ к таким ресурсам посредством размещения их в информационно-телекоммуникационных сетях, в том числе на официальном сайте образовательной организации в сети «Интернет». Информация и документы подлежат размещению на официальном сайте образовательной организации в сети «Интернет» и обновлению в течение десяти рабочих дней со дня их создания, получения или внесения в них соответствующих изменений.

У КОГОВУ «Лицей №9 г. Слободского», КОГОВУ СШ Вахруши Слободского района, КОГОВУ СШ пгт Нижнеивкино Куменского района, КОГОВУ СШ с УИОП пгт Пижанка, КОГОВУ СШ с. Сорвижи Арбажского района, КОГПОАУ «Кировский автодорожный техникум» сайт соответствует требованиям законодательства, но обновляется нерегулярно (в частности, не размещаются в установленные сроки документы, регламентирующие деятельность организации).

*3.2. Актуальность материалов организации на сайте [www.bus.gov.ru](http://www.bus.gov.ru)*

Практически у всех областных государственных образовательных организаций Кировской области информация на сайте [www.bus.gov.ru](http://www.bus.gov.ru) представлена в полном объеме, т.е. данным вопросам уделяется должное внимание со стороны администрации ОГОО. Однако, КОГОВУ СШ с УИОП пгт Пижанка, КОГОВУ ШОВЗ г. Вятские Поляны, КОГПОБУ «Вятский аграрно-промышленный техникум», КОГПОАУ «Техникум промышленности и народных промыслов г. Советска» хотя и разместили актуальную информацию на указанном сайте, но сделали это несвоевременно и/или не в полном объеме, а также имеются незначительные замечания по размещенной информации.

*3.3. Наличие публичной отчетности организации*

Практически все областные государственные образовательные организации Кировской области разместили отчет о результатах самообследования за отчетный период и информацию об открытых закупках, за исключением КОГОВУ СШ пгт Даровской, КОГОВУ СШ пгт Демьяново Подосиновского района, КОГОВУ СШ пгт Нижнеивкино Куменского района, КОГОВУ СШ с УИОП пгт Пижанка, КОГОВУ СШ с. Сорвижи Арбажского района, КОГОВУ СШ пгт Суна, КОГОВУ СШ пгт Подосиновец, КОГОВУ

ШОВЗ г. Вятские Поляны, КОГОБУ ШОВЗ г. Сосновки Вятскополянского района, КОГОБУ ШИ ОВЗ с. Удмуртский Сурвай Унинского района, КОГОБУ для детей-сирот «Детский дом г. Нолинска», КОГПОАУ «Техникум промышленности и народных промыслов г. Советска» (на официальных сайтах данная информация об открытых закупках отсутствует).

#### **4. Критерий «Качество образовательной, воспитательной и социокультурной деятельности обучающихся»**

##### *4.1. Правонарушения, обучающихся в отчетном периоде*

Данный показатель имеет низкое значение: правонарушения отсутствуют лишь у 29,5% общеобразовательных организаций, 31% образовательных организаций для детей с ОВЗ, 75% образовательных организаций для детей-сирот, 23,5% профессиональных образовательных организаций.

##### *4.2. Доля обучающихся (воспитанников), систематически участвующих в спортивно-оздоровительных мероприятиях образовательной организации*

Почти во всех образовательных организациях доля обучающихся (воспитанников), систематически участвующих в спортивно-оздоровительных мероприятиях образовательной организации, составляет более 60%. Исключение составляют следующие образовательные организации (КОГОБУ СШ пгт Тужа, КОГОБУ СШ пгт Арбаж, КОГОБУ СШ с УИОП пгт Фаленки, КОГОБУ для детей-сирот «Детский дом г. Нолинска», КОГПОАУ «Кировский автодорожный техникум»), в которых доля обучающихся (воспитанников), систематически участвующих в спортивно-оздоровительных мероприятиях составляет от 50 до 60%.

##### *4.3. Доля обучающихся, систематически участвующих в мероприятиях организации, направленных на социализацию обучающихся*

Диапазон от 50% до 60% обучающихся, систематически участвующих в мероприятиях организации, направленных на социализацию, отмечен у КОГОБУ СШ с УИОП пгт Тужа, КОГОБУ для детей-сирот «Детский дом г. Нолинска», КОГПОАУ «Вятский торгово-промышленный техникум», КОГПОАУ «Кировский автодорожный техникум».

В остальных образовательных организациях доля обучающихся, систематически участвующих в мероприятиях организации, направленных на социализацию, составляет более 60%.

##### *4.4. Наличие действующих музея, театра, художественной студии и т.п.*

У отдельных образовательных организаций отсутствуют музеи, театры, художественные студии (в частности, КОГОБУ СШ пгт Арбаж, КОГОБУ СШ пгт Нижнеивкино Куменского района, КОГОБУ СШ пгт Афанасьево, КОГОБУ СШ с. Лаж Лебяжского района, КОГОБУ СШ г. Орлова, КОГОБУ СШ пгт Подосиновец, КОГОБУ для детей-сирот ШИ ОВЗ с. Бурмакино Кирово-Чепецкого района, КОГОБУ для детей-сирот «Детский дом г. Нолинска»).

*4.5. Участие обучающихся в общественно-значимых социальных проектах, волонтерском движении (не менее 4-х в течение года)*

В отдельных образовательных организациях отсутствуют обучающиеся, принимающие участие в общественно-значимых социальных проектах, волонтерском движении (не менее 4-х в течение года) (в частности, у КОГОВУ СШ г. Орлова, КОГОВУ для детей-сирот «Детский дом г. Нолинска», КОГПОВУ «Кировский лесопромышленный колледж», КОГПОВАУ «Кировский автодорожный техникум», КОГОВУ ДО «Дворец творчества «Мемориал»», КОГОВАУ ДО «Центр технического творчества», КОГАОУ ДО «Центр дополнительного образования одаренных школьников», КОГАУ ДО «Центр детского и юношеского туризма и экскурсий»).

*4.6. Участие обучающихся в конкурсах, смотрах, олимпиадах регионального уровня и выше*

Во всех областных государственных образовательных организациях за 2021 год есть обучающиеся, принимавшие участие в конкурсах, смотрах, олимпиадах регионального уровня и выше.

*4.7. Доля обучающихся с ОВЗ, охваченных психолого-педагогическим сопровождением*

Также во всех образовательных организациях для детей с ОВЗ, образовательных организациях для детей-сирот и КОГОВУ «Центр дистанционного образования детей» доля обучающихся с ОВЗ, охваченных психолого-педагогическим сопровождением, составляет более 60%.

*4.8. Доля воспитанников, охваченных досуговой деятельностью, организованной учреждением*

Во всех образовательных организациях для детей-сирот доля воспитанников, охваченных досуговой деятельностью, организованной учреждением, составляет более 60%.

*4.9. Доля воспитанников, охваченных летним отдыхом и комплексным оздоровлением*

Во всех организациях для детей-сирот доля воспитанников, охваченных летним отдыхом и комплексным оздоровлением, составляет более 60%.

*4.10. Доля выпускников очной формы, трудоустроившихся по полученной специальности (профессии) в течение календарного года, следующего за годом выпуска*

В большинстве профессиональных образовательных организаций доля выпускников очной формы, трудоустроившихся по полученной специальности (профессии) в течение календарного года, следующего за годом выпуска, равен или выше среднего показателя (средний показатель 90%). Исключение составляют КОГПОВУ «Слободской технологический техникум», где доля выпускников очной формы, трудоустроившихся по полученной специальности (профессии) в течение календарного года, следующего за годом выпуска ниже среднего показателя не более, чем на 10%.

*4.11. Численность обучающихся, трудоустроенных в каникулярный период*

У 85,25% общеобразовательных организаций обучающиеся трудоустроены в каникулярный период. Однако, трудоустройство обучающихся не проводилась в КОГОАУ «Вятский многопрофильный лицей» г. Вятские Поляны, КОГОАУ «Вятский технический лицей», КОГОАУ «Гимназия г. Уржума», КОГОАУ «Лицей естественных наук», КОГОБУ СШ с УИОП пгт Кикнур, КОГОБУ СШ с УИОП пгт Нагорск, КОГОБУ ОШ д. Первые Бобровы Даровского района, КОГОБУ СШ с. Красное Даровского района, КОГОБУ СШ с УИОП пгт Мурыгино Юрьянского района.

## **5. Критерий «Качество образовательных результатов»**

### *5.1. Доля обучающихся, освоивших образовательные программы*

Почти во всех общеобразовательных организациях и образовательных организациях для детей-сирот доля обучающихся, освоивших образовательные программы, составляет 100%, за исключением следующих организаций: КОГОБУ СШ с УИОП пгт Ленинское Шабалинского района, КОГОБУ «Центр дистанционного образования детей», КОГОБУ СШ пгт Вахруши Слободского района, КОГОАУ СШ г. Лузы, КОГОБУ СШ с УИОП пгт Уни, КОГОБУ СШ г. Мураши, КОГОБУ СШ пгт Демьяново Подосиновского района, КОГОБУ СШ с УИОП г. Яранска, КОГОБУ СШ пгт Опарино, КОГОБУ СШ пгт Оричи, КОГОБУ СШ с УИОП пгт Кильмезь, КОГОБУ СШ пгт Нема, КОГОБУ СШ пгт Верхошижемье, КОГОБУ СШ пгт Лебяжье, КОГОБУ СШ пгт Свеча, КОГОБУ СШ пгт Кумены, КОГОБУ СШ с УИОП пгт Нагорск, КОГОБУ СШ с УИОП пгт Юрья, КОГОБУ СШ с УИОП г. Белой Холуницы, КОГОБУ СШ с. Ныр Тужинского района, КОГОБУ СШ с УИОП пгт Богородское, КОГОБУ СШ с. Лаж Лебяжского района, КОГОБУ СШ пгт Подосиновец, КОГОБУ ОШ с. Русские Краи Кикнурского района, КОГОБУ СШ с. Красное Даровского района, КОГОБУ СШ с УИОП пгт Мурыгино Юрьянского района, КОГОБУ ШИ ОВЗ №1 г. Нолинска.

### *5.2. Доля выпускников, успешно прошедших государственную итоговую аттестацию*

Практически во всех образовательных организациях, доля выпускников, прошедших государственную итоговую аттестацию, составляет 100%. Исключение составляют следующие организации: КОГОАУ «Вятский многопрофильный лицей» г. Вятские Поляны, КОГОАУ СШ г. Лузы, КОГОБУ СШ пгт Тужа, КОГОБУ СШ с УИОП пгт Кильмезь, КОГОБУ СШ с УИОП пгт Кикнур, КОГОБУ СШ с УИОП пгт Нагорск, КОГОБУ СШ с УИОП пгт Юрья, КОГОБУ СШ с. Ныр Тужинского района, КОГОБУ ОШ д. Первые Бобровы Даровского района, КОГОБУ СШ с УИОП пгт Мурыгино Юрьянского района, КОГПОБУ «Слободской колледж педагогики и социальных отношений», КОГПОАУ «Кировский автодорожный техникум», где доля выпускников, прошедших государственную итоговую аттестацию, составила от 95 до 99%.

### *5.3. Доля выпускников, получивших диплом с отличием*

Почти во всех профессиональных образовательных организациях, доля выпускников, получивших диплом с отличием, составляет 5% и более. Исключение составляют КОГПОАУ «Вятский электромашиностроительный техникум», КОГПОБУ «Кировский педагогический колледж», КОГПОБУ «Кировский многопрофильный техникум», КОГПОБУ «Нолинский техникум механизации сельского хозяйства», КОГПОАУ «Яранский технологический техникум», КОГПОБУ «Кировский лесопромышленный колледж», КОГПОАУ «Куменский аграрно-технологический техникум», КОГПОАУ «Нолинский политехнический техникум», КОГПОАУ «Омутнинский политехнический техникум», КОГПОАУ «Вятский торгово-промышленный техникум», КОГПОБУ «Индустриально-педагогический колледж г. Советска», КОГПОАУ «Техникум промышленности и народных промыслов г. Советска», КОГПОАУ «Кировский автодорожный техникум», где доля выпускников, получивших диплом с отличием, составляет менее 5%.

*5.4. Доля обучающихся, родителей (законных представителей), удовлетворенных качеством предоставляемых услуг (по результатам внутренней оценки качества образования)*

В 95,1% общеобразовательных организациях, 96,6% организациях для детей с ОВЗ, 97% профессиональных образовательных организациях, 100% образовательных организациях при УФСИН России по Кировской области, 100% организациях дополнительного образования родители (законные представители) удовлетворены качеством предоставляемых услуг более чем на 60% от общего количества опрошенных.

*5.5. Доля слушателей, удовлетворенных качеством образования (по результатам внутренней оценки качества образования)*

Во всех организациях дополнительного профессионального образования, доля слушателей, удовлетворенных качеством образования, составляет более 60% от количества опрошенных.

*5.6. Наличие системы отслеживания динамики индивидуальных образовательных результатов обучающихся*

Все образовательные организации разработали систему отслеживания динамики индивидуальных образовательных результатов обучающихся. Данная система отсутствует только в КОГОбУ СШ пгт Нижнеивкино Куменского района.

*5.7. Организация каникулярного образовательного отдыха, каникулярной практики*

Большинство общеобразовательных организаций и организаций дополнительного образования организовали каникулярный образовательный отдых и каникулярную практику, за исключением КОГОбУ «Лицей №9 г. Слободского».

*5.8. Организована внутренняя система оценки качества образования*

По результатам полученных данных за отчетный период в 3 образовательных организациях (КОГОбУ СШ Вахруши Слободского района, КОГОбУ СШ с УИОП пгт Фаленки, КОГОбУ для детей-сирот «Детский дом

г. Нолинска») система организована, результаты подводятся, но не анализируются.

*5.9. Коэффициент участия выпускников общеобразовательных организаций в ЕГЭ*

В 11,86% общеобразовательных организаций и 25% образовательных организаций для детей с ОВЗ коэффициент участия выпускников в ЕГЭ ниже 0,5.

У 25,4% общеобразовательных организаций коэффициент участия выпускников в ЕГЭ ниже 1,5.

В 62,7% общеобразовательных организаций и 75% образовательных организаций для детей с ОВЗ коэффициент участия выпускников данных организаций в ЕГЭ равен или выше 1,5.

Во всех образовательных организациях для детей-сирот коэффициент участия выпускников образовательных организаций в ЕГЭ равен выше 1,5.

## **6. Критерий «Инновационная деятельность»**

### *6.1. Наличие инновационных площадок*

45,9% общеобразовательных организаций, 82,8% образовательных организаций для детей с ОВЗ, 66,7% образовательных организаций для детей-сирот, 61,8% профессиональных образовательных организаций, 66,7% организациях дополнительного образования, 100% образовательных организаций при УФСИН, 50% организаций дополнительного профессионального образования не имеют статуса федеральных или региональных инновационных площадок.

В 2021 году в Кировской области в соответствии с распоряжением министерства образования Кировской области от 16.02.2021 № 153 «О региональных инновационных площадках» данный статус имели 96 организаций, из них 7 дошкольных образовательных организаций, 61 общеобразовательная организация, 12 профессиональных образовательных организаций, 3 образовательные организации для детей-сирот, 5 организаций для детей с ОВЗ, 4 организации дополнительного образования, 4 ресурсно-информационных центра.

Также в 2021 году в Кировской области в соответствии с приказом Министерства просвещения Российской Федерации от 18.12.2018 № 318 «О федеральных инновационных площадках» данный статус имеют КОГОАУ ДПО «Институт развития образования Кировской области и КОГПОАУ «Вятский электромашиностроительный техникум».

Также в соответствии с заключенными договорами о сотрудничестве статус федеральных инновационных площадок имели следующие образовательные организации: КОГОАУ «Кировский физико-математический лицей», КОГОАУ «Вятский технический лицей», КОГОАУ «Вятский многопрофильный лицей» г. Вятские Поляны, КОГОВУ СШ с. Тужа, КОГОВУ СШ с. Ошлань Богородского района, КОГОВУ СШ г. Мураши, КОГОВУ ШИ ОВЗ №1 г. Нолинска, КОГОВУ ШИ ОВЗ



г. Советска, КОГОБУ для детей-сирот «Детский дом «Надежда»» г. Кирова, КОГПОБУ «Кировский педагогический колледж».

*6.2. Представление опыта работы инновационных площадок на уровне образовательного округа, на областном уровне, на федеральном уровне*

Все областные государственные образовательные организации, имеющие статус инновационной площадки, в 2021 году представляли опыт работы на уровне не ниже окружного.

Вызывает сомнение заполнение образовательными организациями показателя «Наличие инновационных площадок, созданных в соответствии с приказами федеральных или региональных органов».

При перепроверке поступившей информации было выявлено, что ряд областных государственных образовательных организаций, показавших значение показателя  $>0$  баллов, не имеют статуса федеральной или региональной инновационной площадки (максимальный балл за наличие статуса региональной инновационной площадки = 1, федеральной инновационной площадки = 2).

Ежегодно министерством образования Кировской области издается распоряжение о присвоении статуса региональной инновационной площадки.

## **7. Критерий «Обеспечение условий безопасности и условий охраны труда»**

*7.1. Создана служба по охране труда и технике безопасности*

По результатам полученных данных в 10 образовательных организациях не создана служба по охране труда и технике безопасности (КОГОБУ СШ с УИОП г. Белой Холуницы, КОГОБУ СШ г. Орлова, КОГОБУ ШИ ОВЗ с. Удмуртский Сурвай Унинского района, КОГОБУ для детей-сирот «Детский дом г. Нолинска», КОГПОАУ «Савальский политехнический техникум»).

*7.2. Наличие плана мероприятий, обеспечивающего безопасность организации в соответствии с паспортом безопасности*

Все областные государственные образовательные организации имеют план мероприятий, обеспечивающий безопасность организации.

*7.3. Отсутствие чрезвычайных ситуаций (пожары, нарушения системы жизнеобеспечения) в течение трех лет*

По результатам полученных данных в 3 образовательных организациях (КОГОБУ СШ пгт Подосиновец, КОГОБУ для детей-сирот ШИ ОВЗ г. Слободского, КОГПОБУ «Вятский аграрно-промышленный техникум») за отчетный период происходили чрезвычайные ситуации.

*7.4. Отсутствие травматизма участников образовательных отношений*

В 16 общеобразовательных организациях (26,2%), в 4 образовательных организациях для детей с ОВЗ (13,8%), 3 профессиональных образовательных организациях (8,8%) за отчетный период были выявлены случаи травматизма участников образовательных отношений.

### 7.5. Проведение в полном объеме перечня инструктажей по ТБ и ОТ

По результатам полученных данных во всех областных государственных образовательных организациях проводились в полном объеме инструктажи по технике безопасности и охране труда.

Необходимо отметить, что каждая образовательная организация должна регулярно проходить проверки по выполнению требований охраны труда. Каждый год должна проводиться паспортизация санитарно-технического состояния зданий.

Образовательным организациям также рекомендуется иметь план мероприятий, обеспечивающий безопасность организации в соответствии с паспортом безопасности.

Из Таблицы 3 видно, что эффективность деятельности ОГОО по округам и типам общеобразовательных организаций, подведомственных министерству образования Кировской области, за 2021 год составила 82,1% (в 2020 г. – 80,6%, 2019 г. – 79,4%, 2018 г. – 80,4%, 2017 г. – 78,9%), профессиональных образовательных организаций – 85,6% (в 2020 г. – 85,8%, 2019 г. – 86,9%, 2018 г. – 82,2%, 2017 г. – 81,1%), организаций дополнительного образования детей – 81,1% (в 2020 г. – 76,9%, 2019 г. – 77%, 2018 г. – 76,6%, 2017 г. – 77,3%), образовательных организаций для детей с ОВЗ – 84,8% (в 2020 г. – 85,4%, 2019 г. – 82,6%, 2018 г. – 82%, 2017 г. – 81,2%), образовательных организаций для детей-сирот и детей, оставшихся без попечения родителей – 81% (в 2020 г. – 82,2%, 2019 г. – 78,9%, 2018 г. – 73,6%, 2017 г. – 75,5%), образовательных организаций при УФСИН России по Кировской области – 85,5% (в 2020 г. – 83,6%, 2019 г. – 78,6%, 2018 г. – 78,9%, 2017 г. – 80%), организациях дополнительного профессионального образования – 85,6% (в 2020 г. – 78,9%, 2019 г. – 76,7%, 2018 г. – 95%, 2017 г. – 95%).

Таблица 3. Эффективность деятельности ГОО по округам и типам образовательных организаций

№	Образовательные округа	Год	Областные государственные образовательные организации, в %						
			ОО	ПОО	ОДО	ОО для детей с ОВЗ	ОО для детей-сирот	ОО при УФСИН	ДПО
1.	Восточный	<b>2021</b>	<b>84,5</b>	<b>86,8</b>	–	<b>83,1</b>	–	–	–
		2020	83,1	85,8	–	83,9	–	–	–
		2019	81,7	89,5	–	83,3	–	71,8	–
		2018	85,9	85,1	–	75,7	–	85,4	–
		2017	85,9	87,5	–	75,1	–	88,2	–
2.	Западный	<b>2021</b>	<b>79,6</b>	<b>91,5</b>	–	<b>84,2</b>	<b>86,6</b>	<b>85,5</b>	–
		2020	80	91,8	–	83,6	86,7	83,6	–
		2019	77,5	89,6	–	78,1	84,3	85,5	–
		2018	83,9	90,1	–	80,7	82,3	94,5	–
		2017	78,2	90,9	–	81,9	82,8	94,5	–

3.	Кировский	<b>2021</b>	<b>82,8</b>	<b>88,8</b>	<b>81,1</b>	<b>82,5</b>	<b>82,6</b>	–	<b>85,6</b>
		2020	81,7	88	76,9	85,5	80,1	–	78,9
		2019	80,5	89,3	77	82,2	81,3	85,5	76,7
		2018	80,5	90,4	76,6	83,6	82,9	88,2	95
		2017	85,3	90,7	77,3	85,1	87,8	82,7	95
4.	Северо-Западный	<b>2021</b>	<b>80</b>	–	–	<b>87,7</b>	<b>82,7</b>	–	–
		2020	75,9	–	–	91	82,7	–	–
		2019	73,5	–	–	83,6	81,3	–	–
		2018	78,7	–	–	83,6	68,2	–	–
		2017	82,4	–	–	78,4	72,9	–	–
5.	Северный	<b>2021</b>	<b>83,8</b>	<b>83,1</b>	–	<b>86,8</b>	<b>77,5</b>	–	–
		2020	82,7	84,6	–	86,1	77,5	–	–
		2019	84,2	83,1	–	87,6	76,1	–	–
		2018	87,5	87,5	–	88,8	78,8	–	–
		2017	84,1	87,2	–	85,2	76,5	–	–
6.	Юго-Восточный	<b>2021</b>	<b>85</b>	<b>84,3</b>	–	<b>86,3</b>	<b>77,4</b>	–	–
		2020	82,2	82,1	–	83,9	81,9	–	–
		2019	82,1	84,3	–	81,6	73,4	–	–
		2018	86,7	88,9	–	78,3	80,7	–	–
		2017	84,6	88,1	–	78,1	86,6	–	–
7.	Юго-Западный	<b>2021</b>	<b>81,9</b>	<b>81,6</b>	–	<b>87,7</b>	<b>70,7</b>	–	–
		2020	80,2	81,4	–	87,1	77,3	–	–
		2019	79,2	82,5	–	85,4	72,3	–	–
		2018	84,7	87,8	–	83,5	53	–	–
		2017	80	85,1	–	84,5	89,1	–	–
	<b>ИТОГО:</b>	<b>2021</b>	<b>82,1</b>	<b>85,6</b>	<b>81,1</b>	<b>84,8</b>	<b>81</b>	<b>85,5</b>	<b>85,6</b>
		<b>2020</b>	<b>80,6</b>	<b>85,8</b>	<b>76,9</b>	<b>85,4</b>	<b>82,2</b>	<b>83,6</b>	<b>78,9</b>
		<b>2019</b>	<b>79,4</b>	<b>86,9</b>	<b>77</b>	<b>82,6</b>	<b>78,9</b>	<b>78,6</b>	<b>76,7</b>
		<b>2018</b>	<b>80,4</b>	<b>82,2</b>	<b>76,6</b>	<b>82</b>	<b>73,6</b>	<b>78,9</b>	<b>95</b>
		<b>2017</b>	<b>78,9</b>	<b>81,1</b>	<b>77,3</b>	<b>81,2</b>	<b>75,5</b>	<b>80</b>	<b>95</b>

В результате проведенной оценки эффективности **высокие результаты** (более 85%) показали следующие образовательные организации:

– общеобразовательные организации: КОГОАУ «Гимназия № 1 г. Кирово-Чепецка» (**повторно**), КОГОАУ «Вятский многопрофильный лицей» г. Вятские Поляны (**повторно**), КОГОБУ СШ с УИОП пгт Санчурск (**повторно**), КОГОАУ «Кировский экономико-правовой лицей» (**повторно**), КОГОАУ «Вятский технический лицей» (**повторно**), КОГОБУ Лицей г. Советска, КОГОБУ СШ с УИОП г. Кирс Верхнекамского района (**повторно**), КОГОАУ «Вятская гуманитарная гимназия с углубленным изучением английского языка» (**повторно**), КОГОАУ «Гимназия г. Уржума» (**повторно**), КОГОБУ «Лицей № 9 г. Слободского» (**повторно**), КОГОБУ СШ с УИОП пгт Ленинское Шабалинского района (**повторно**), КОГОБУ «Центр дистанционного образования детей» (**повторно**), КОГОАУ «Лицей естественных наук» (**повторно**), КОГОБУ СШ пгт Вахруши Слободского района (**повторно**), КОГОБУ СШ с. Ошлань Богородского района, КОГОАУ СШ г. Лузы, КОГОАУ «Кировский физико-математический лицей»

**(повторно)**, КОГОБУ СШ пгт Даровской, КОГОБУ СШ пгт Лёвинцы Орчевского района, КОГОБУ СШ с УИОП пгт Тужа **(повторно)**;

– профессиональные образовательные организации: КОГПОАУ «Колледж промышленности и автомобильного сервиса», КОГПОБУ «Кировский технологический колледж», КОГПОБУ «Кировский сельскохозяйственный техникум имени дважды Героя Социалистического Труда А.Д. Червякова», КОГПОБУ «Омутнинский колледж педагогики, экономики и права» **(повторно)**, КОГПОАУ «Вятский электромашиностроительный техникум» **(повторно)**, КОГПОБУ «Кировский педагогический колледж» **(повторно)**, КОГПОБУ «Кировский авиационный техникум» **(повторно)**, КОГПОАУ «Кировский технологический колледж пищевой промышленности» **(повторно)**, КОГПОБУ «Вятский автомобильно-промышленный колледж», КОГПОБУ «Вятско-Полянский механический техникум» **(повторно)**, КОГПОБУ «Кировский многопрофильный техникум» **(повторно)**, КОГПОБУ «Слободской колледж педагогики и социальных отношений», КОГПОАУ «Вятский железнодорожный техникум», КОГПОБУ «Нолинский техникум механизации сельского хозяйства» **(повторно)**, КОГПОБУ «Орлово-Вятский сельскохозяйственный колледж» **(повторно)**, КОГПОАУ «Омутнинский колледж педагогики и профессиональных отношений» **(повторно)**, КОГПОБУ «Зуевский механико-технологический техникум», КОГПОАУ «Яранский технологический техникум», КОГПОБУ «Кировский лесопромышленный колледж» **(повторно)**, КОГПОБУ Яранский аграрный техникум;

– общеобразовательные ОО с особыми условиями обучения: школы-интернаты для обучающихся с ограниченными возможностями здоровья: КОГОБУ «Школа-интернат для обучающихся с ограниченными возможностями здоровья №1 г. Нолинска» **(повторно)**, КОГОБУ «Школа-интернат для обучающихся с ограниченными возможностями здоровья г. Кирова», КОГОБУ «Школа для обучающихся с ограниченными возможностями здоровья №13 г. Кирова» **(повторно)**, КОГОБУ «Школа-интернат для обучающихся с ограниченными возможностями здоровья г. Советска» **(повторно)**, КОГОБУ «Школа-интернат для обучающихся с ограниченными возможностями здоровья пгт Опарино» **(повторно)**, КОГОБУ «Школа-интернат для обучающихся с ограниченными возможностями здоровья п. Светлополянска Верхнекамского района» **(повторно)**, КОГОБУ «Школа для обучающихся с ограниченными возможностями здоровья г. Кирово-Чепецка» **(повторно)**, КОГОБУ «Школа-интернат для обучающихся с ограниченными возможностями здоровья с. Успенское Слободского района» **(повторно)**, КОГОБУ «Школа-интернат для обучающихся с ограниченными возможностями здоровья пгт Кумены», КОГОБУ «Школа-интернат для обучающихся с ограниченными возможностями здоровья №2 г. Нолинска» **(повторно)**, КОГОБУ «Школа-интернат для обучающихся с ограниченными возможностями здоровья пгт Пижанка», КОГОБУ «Школа для обучающихся с ограниченными возможностями здоровья г. Вятские Поляны», КОГОБУ «Школа-интернат для обучающихся с ограниченными возможностями здоровья

пгт Арбаж», КОГОБУ «Школа-интернат для обучающихся с ограниченными возможностями здоровья г. Малмыжа», КОГОБУ «Школа-интернат для обучающихся с ограниченными возможностями здоровья пгт Демьяново Подосиновского района», КОГОБУ «Кирово-Чепецкая санаторная школа-интернат» (**повторно**), КОГОБУ «Школа-интернат для обучающихся с ограниченными возможностями здоровья пгт Кикнур», КОГОБУ «Школа-интернат для обучающихся с ограниченными возможностями здоровья №1 г. Белая Холуница» (**повторно**),

– общеобразовательные ОО с особыми условиями обучения: школы-интернаты для детей-сирот и детей, оставшихся без попечения родителей: КОГОБУ для детей-сирот и детей, оставшихся без попечения родителей, «Детский дом «Надежда» для детей с ограниченными возможностями здоровья г. Кирова» (**повторно**), КОГОБУ для детей-сирот «Средняя школа-интернат г. Сосновки» Вятскополянского района (**повторно**), КОГОБУ для детей-сирот и детей, оставшихся без попечения родителей, «Школа-интернат для обучающихся с ограниченными возможностями здоровья имени Г.С. Плюснина с. Верховонданка Даровского района» (**повторно**), КОГОБУ для детей-сирот «Детский дом-школа с. Великорецкое» Юрьянского района (**повторно**), КОГОБУ для детей-сирот «Школа-интернат для обучающихся с ограниченными возможностями здоровья №1 г. Кирова» (**повторно**), КОГОБУ для детей-сирот «Спицынский детский дом п. Ленинская Искра» Котельничского района (**повторно**);

– организации дополнительного образования: КОГАУ ДО «Центр творчества на Спасской», КОГОБУ ДО «Дворец творчества «Мемориал»»;

– организации дополнительного профессионального образования: КОГОАУ ДПО «Институт развития образования Кировской области» (**повторно**).

По результатам проведения оценки эффективности деятельности областных государственных образовательных организаций Кировской области выявлен перечень образовательных организаций с **признаками неэффективности деятельности за 2021 год**:

1. КОГОБУ «Школа-интернат для обучающихся с ограниченными возможностями здоровья д. Удмуртский Сурвай Унинского района».

2. КОГОБУ для детей-сирот «Школа-интернат для обучающихся с ограниченными возможностями здоровья с. Бурмакино Кирово-Чепецкого района» (**повторно**).

3. КОГОБУ для детей-сирот «Детский дом г. Нолинска».

4. КОГПОАУ «Кировский автодорожный техникум».

Проведенный анализ процедуры оценки эффективности деятельности ОГОО позволяет сделать следующие выводы:

1. Количество образовательных организаций, показавших низкие результаты, за 2021 год уменьшилось по сравнению с 2020 годом и составило 4 организаций.

2. Обращаем внимание на то, что:

в 4 общеобразовательных организациях, 2 образовательных организациях для детей с ОВЗ, 3 профессиональных образовательных организациях, КОГОБУ ВСШ г Котельнича государственное задание в 2021 году было исполнено на 95-99%;

количество обучающихся на 1 работающего (учитывая совместителей) ниже среднего показателя у 40 образовательных организаций (13 общеобразовательных организации, 10 образовательных организаций для детей с ОВЗ, 5 образовательных организаций для детей-сирот и детей, оставшихся без попечения родителей, 9 профессиональных образовательных организации, 3 образовательных организации дополнительного образования);

выявлены неисполненные в срок предписания надзорных органов у 52 образовательных организаций (25 общеобразовательных организаций, 9 образовательных организаций для детей с ОВЗ, 5 образовательных организациях для детей-сирот и детей, оставшихся без попечения родителей, 10 профессиональных образовательных организаций и 3 организаций дополнительного образования).

3. Руководители отдельных образовательных организаций уделяют недостаточное внимание участию педагогических работников в профессиональных конкурсах (выявлено в 5 образовательных организациях), повышению квалификации и процедуре аттестации педагогических работников. У 7 образовательных организаций отсутствует план развития кадрового потенциала.

4. Руководители отдельных образовательных организаций предоставляют недостоверные данные при заполнении листов самооценки (например, по инновационной деятельности и государственной итоговой аттестации).

В связи с этим Институт развития образования Кировской области вносит для рассмотрения на комиссии по оценке эффективности деятельности областных государственных образовательных организаций следующие предложения:

1. КОГОАУ ДПО «Институт развития образования Кировской области» с образовательными организациями провести дополнительную разъяснительную работу по заполнению листов самооценки.

2. Профильным отделам министерства образования Кировской области осуществлять контроль заполнения образовательными организациями листов самооценки.

3. Руководителям областных государственных образовательных организаций с признаками неэффективности:






3.1. В срок до 01.08.2022 разработать планы мероприятий по улучшению эффективности деятельности и разместить их на своих официальных сайтах в сети Интернет.

3.2. До 01.10.2022 представить информацию о выполнении планов мероприятий по улучшению эффективности деятельности в министерство образования Кировской области.







## РЕЙТИНГ

**областных государственных общеобразовательных организаций Кировской области по результатам проведения оценки эффективности деятельности областных государственных образовательных организаций в 2021 году**

№	Образовательный округ	Наименование образовательной организации	Критерии ОЭДОО (в баллах) в 2021 году							2021 год			2020 год	
			Соответствие деятельности организации требованиям законодательства	Качество организации процесса в образовательной организации	Информационная открытость организации	Качество образовательной, воспитательной и социокультурной деятельности обучающихся	Качество образовательных результатов	Инновационная, экспериментальная деятельность	Обеспечение условий безопасности и условий охраны труда	Итого баллов	% эффективности деятельности	Место в рейтинге	Место в рейтинге	
1.	Кировский	Кировское областное государственное общеобразовательное автономное учреждение «Гимназия №1 г. Кирово-Чепецка»	3	24	6	15	12	2	5	67	94,4	1		3
2.	Юго-Восточный	Кировское областное государственное общеобразовательное автономное учреждение «Вятский многопрофильный лицей»	4	22	6	14	11	4	5	66	93,0	2		8
3.	Юго-Западный	Кировское областное государственное общеобразовательное бюджетное учреждение «Средняя школа с углубленным изучением отдельных предметов пгт Санчурск»	4	23	6	15	12	2	4	66	93,0	2		8






4.	Кировский	Кировское областное государственное общеобразовательное автономное учреждение «Кировский экономико-правовой лицей»	4	22	6	16	12	0	5	65	91,5	3		5
5.	Кировский	Кировское областное государственное общеобразовательное автономное учреждение «Вятский технический лицей»	4	23	6	12	12	3	5	65	91,5	3		2
6.	Юго-Западный	Кировское областное государственное общеобразовательное бюджетное учреждение «Лицей г. Советска»	4	20	6	15	12	3	5	65	91,5	3		9
7.	Восточный	Кировское областное государственное общеобразовательное бюджетное учреждение «Средняя школа с углубленным изучением отдельных предметов г. Кирс» Верхнекамского района	3	22	6	14	12	1,5	5	63,5	89,4	4		8
8.	Кировский	Кировское областное государственное общеобразовательное автономное учреждение «Вятская гуманитарная гимназия с углубленным изучением английского языка»	4	20	6	15	10	3	5	63	88,7	5		4









9.	Юго-Восточный	Кировское областное государственное общеобразовательное автономное учреждение «Гимназия г. Уржума»	4	23	6	12	11	2	5	63	88,7	5		4
10.	Северный	Кировское областное государственное общеобразовательное бюджетное учреждение «Лицей № 9 г. Слободского»	4	22	5	15	10	2	5	63	88,7	5		6
11.	Западный	Кировское областное государственное общеобразовательное бюджетное учреждение «Средняя школа с углубленным изучением отдельных предметов пгт Ленинское Шабалинского района»	4	21	6	16	10	2	4	63	88,7	5		8
12.	Кировский	Кировское областное государственное общеобразовательное бюджетное учреждение «Центр дистанционного образования детей»	4	21	6	15	10	2	5	63	87,5	6		7
13.	Кировский	Кировское областное государственное общеобразовательное автономное учреждение «Лицей естественных наук»	4	22	5	11	12	3	5	62	87,3	7		4
14.	Северный	Кировское областное государственное общеобразовательное бюджетное учреждение «Средняя школа пгт Вахруши Слободского»	2	23	5	15	10	2	5	62	87,3	7		5

		района»												
15.	Кировский	Кировское областное государственное общеобразовательное бюджетное учреждение «Средняя школа с. Ошлань Богородского района»	4	16,5	6	15	12	3	5	61,5	86,6	8		17
16.	Северо-Западный	Кировское областное государственное общеобразовательное автономное учреждение «Средняя школа г. Лузы»	4	19	6	16	9	2	5	61	85,9	9		9
17.	Кировский	Кировское областное государственное общеобразовательное автономное учреждение «Кировский физико-математический лицей»	4	21	6	12	10	4	4	61	85,9	9		1
18.	Западный	Кировское областное государственное общеобразовательное бюджетное учреждение «Средняя школа пгт Даровской»	3	21	5	14	12	2	4	61	85,9	9		11
19.	Западный	Кировское областное государственное общеобразовательное бюджетное учреждение «Средняя школа пгт Лёвинцы Оричевского района»	4	19	6	15	12	0	5	61	85,9	9		18
20.	Юго-Западный	Кировское областное государственное общеобразовательное бюджетное учреждение «Средняя школа с	4	21	6	11	11	3	5	61	85,9	9		5

		углубленным изучением отдельных предметов пгт Тужа»											
21	Кировский	Кировское областное государственное общеобразовательное бюджетное учреждение «Средняя школа с углубленным изучением отдельных предметов пгт Уни»	3	20	6	14	11	2	4	60	84,5	10	9
22.	Юго-Восточный	Кировское областное государственное общеобразовательное бюджетное учреждение «Лицей г. Малмыжа»	3	20	6	13	11	3	4	60	84,5	10	14
23.	Северо-Западный	Кировское областное государственное общеобразовательное учреждение «Средняя школа г. Мураши»	4	18	6	13	11	2,5	5	59,5	83,8	11	9
24.	Северо-Западный	Кировское областное государственное общеобразовательное бюджетное учреждение «Средняя школа пгт Демьяново Подосиновского района»	3	19	5	16	11	0,5	5	59,5	83,8	11	20
25.	Юго-Западный	Кировское областное государственное общеобразовательное бюджетное учреждение «Средняя школа с углубленным изучением отдельных предметов г. Яранска»	3	19,5	6	15	11	0	5	59,5	83,8	11	10
26.	Юго-	Кировское областное	4	18	6	14	12	0,5	5	59,5	83,8	11	12

	Восточный	государственное общеобразовательное бюджетное учреждение «Средняя школа с углубленным изучением отдельных предметов г. Нолинска»												
27.	Северо- Западный	Кировское областное государственное общеобразовательное бюджетное учреждение «Средняя школа пгт Опарино»	3	17,5	6	15	11	1,5	5	59	83,1	12		25
28.	Западный	Кировское областное государственное общеобразовательное бюджетное учреждение «Средняя школа пгт Оричи»	4	19	6	14	11	0	5	59	83,1	12		11
29.	Западный	Кировское областное государственное общеобразовательное бюджетное учреждение «Средняя школа с углубленным изучением отдельных предметов №1 города Котельнич»	4	18	6	13	11	2	5	59	83,1	12		11
30.	Восточный	Кировское областное государственное общеобразовательное бюджетное учреждение «Средняя школа с углубленным изучением отдельных предметов г. Омутнинска»	4	19	6	12	12	2	4	59	83,1	12		16
31.	Юго- Восточный	Кировское областное государственное общеобразовательное	3	21	6	14	10	0	5	59	83,1	12		9







		бюджетное учреждение «Средняя школа с углубленным изучением отдельных предметов пгт Кильмезь»												
32.	Юго-Восточный	Кировское областное государственное общеобразовательное бюджетное учреждение «Средняя школа пгт Нема»	4	16,5	6	15	10	1,5	5	58	81,7	13		19
33.	Западный	Кировское областное государственное общеобразовательное бюджетное учреждение «Средняя школа пгт Арбаж»	3	20	6	10	12	2	5	58	81,7	13		2
34.	Юго-Западный	Кировское областное государственное общеобразовательное бюджетное учреждение «Средняя школа имени И.С. Березина пгт Верхошижемье»	3	20	6	13	11	0	5	58	81,7	13		15
35.	Юго-Западный	Кировское областное государственное общеобразовательное бюджетное учреждение «Средняя школа пгт Лебяжье»	3	20	6	14	10	0	5	58	81,7	13		14
36.	Кировский	Кировское областное государственное общеобразовательное бюджетное учреждение «Средняя школа пгт Нижнеивкино Куменского района»	4	19,5	4	12	11	2	5	57,5	81,0	14		16
37.	Восточный	Кировское областное государственное	2	21	6	12	11	1,5	4	57,5	81,0	14		8

		общеобразовательное бюджетное учреждение «Средняя школа с углублённым изучением отдельных предметов пгт Афанасьево»												
38.	Западный	Кировское областное государственное общеобразовательное бюджетное учреждение «Средняя школа пгт Свеча»	4	17,5	6	15	11	0	4	57,5	81,0	14	↑	16
39.	Кировский	Кировское областное государственное общеобразовательное бюджетное учреждение «Средняя школа пгт Кумены»	3	17	6	16	9	2	4	57	80,3	15	↑	19
40.	Юго-Западный	Кировское областное государственное общеобразовательное бюджетное учреждение «Средняя школа с углубленным изучением отдельных предметов пгт Кикнур»	3	19	6	14	10	0	5	57	80,3	15	→	15
41.	Северный	Кировское областное государственное образовательное бюджетное учреждение «Средняя школа с углубленным изучением отдельных предметов пгт Нагорск»	4	20	6	12	9	2	4	57	80,3	15	↑	19
42.	Юго-Западный	Кировское областное государственное общеобразовательное бюджетное учреждение «Средняя школа	4	21	0	14	10	3	5	57	80,3	15	↓	6

		с углубленным изучением отдельных предметов пгт Пижанка»											
43.	Северо-Западный	Кировское областное государственное общеобразовательное бюджетное учреждение «Средняя школа с углубленным изучением отдельных предметов имени Героя Советского Союза Зюнова Н.Ф. пгт Юрья»	3	20	6	13	10	0	5	57	80,3	15	13
44.	Юго-Восточный	Кировское областное государственное общеобразовательное бюджетное учреждение «Средняя школа с. Архангельское Немского района»	3	16	6	15	10	3	4	57	80,3	15	16
45.	Северный	Кировское областное государственное общеобразовательное бюджетное учреждение «Средняя школа с углубленным изучением отдельных предметов г. Белой Холуницы»	3	19	6	15	9	0	4	56	78,9	16	14
46.	Кировский	Кировское областное государственное общеобразовательное бюджетное учреждение «Средняя школа с. Верхосунье Сунского района»	2	17	6	13	12	0	5	55	77,5	17	26
47.	Юго-Западный	Кировское областное государственное общеобразовательное	4	17	6	14	9	0	5	55	77,5	17	12

		бюджетное учреждение «Средняя школа с. Ныр Тужинского района»											
48.	Западный	Кировское областное государственное общеобразовательное бюджетное учреждение «Средняя школа с. Сорвижи Арбажского района»	4	17	4	13	12	0	5	55	77,5	17	12
49.	Кировский	Кировское областное государственное общеобразовательное бюджетное учреждение «Средняя школа с углубленным изучением отдельных предметов г. Зуевка»	4	16,5	6	10,1	12	1	5	54,6	76,9	18	9
50.	Кировский	Кировское областное государственное общеобразовательное бюджетное учреждение «Средняя школа с углубленным изучением отдельных предметов пгт Богородское»	2	20	6	12	9	0	5	54	76,1	19	16
51.	Юго-Западный	Кировское областное государственное общеобразовательное бюджетное учреждение «Средняя школа с. Лаж Лебяжского района»	4	16	6	11,3	11	0	5	53,3	75,1	20	22
52.	Западный	Кировское областное государственное общеобразовательное бюджетное учреждение «Основная школа д. Первые Бобровы Даровского района»	4	18	6	12	8	0	5	53	74,6	21	19



53.	Кировский	Кировское областное государственное общеобразовательное бюджетное учреждение «Средняя школа пгт Суна»	3	14	5	12	12	2	5	53	74,6	21		21
54.	Западный	Кировское областное государственное общеобразовательное бюджетное учреждение «Средняя школа г. Орлова»	3	19	6	10	11	0	3	52	73,2	22		15
55.	Северо-Западный	Кировское областное государственное общеобразовательное бюджетное учреждение «Средняя школа пгт Подосиновец»	3	20	5	11	10	0	3	52	73,2	22		24
56.	Кировский	Кировское областное государственное общеобразовательное автономное учреждение «Кировский кадетский корпус имени Героя Советского Союза А.Я. Опарина»	2	14,5	6	12	12	0	5	51,5	72,5	23		27
57.	Северо-Западный	Кировское областное государственное общеобразовательное бюджетное учреждение «Средняя школа с углубленным изучением отдельных предметов пгт Мурыгино Юрьянского района»	4	15,5	6	13	9	0	4	51,5	72,5	23		21
58.	Кировский	Кировское областное государственное общеобразовательное бюджетное учреждение	3	16	6	10,1	11	0,5	4	50,6	71,3	24		14



		«Средняя школа с углубленным изучением отдельных предметов пгт Фаленки»												
59.	Юго-Западный	Кировское областное государственное общеобразовательное бюджетное учреждение «Основная школа с. Русские Краи Кикнурского района»	3	15	6	13	8	0	5	50	70,4	25	↑	28
60.	Западный	Кировское областное государственное общеобразовательное бюджетное учреждение «Средняя школа с. Красное» Даровского района	3	15	6	12	9	0	5	50	70,4	25	↓	21
61.	Западный	Кировское областное государственное общеобразовательное бюджетное учреждение «Основная школа с. Юма Свечинского района»	3	14	6	11,8	10	0	5	49,8	70,1	26	↓	23






маx балл = 71 (ОО) / 72 (ЦДОД)






↑ → ↓ — место в рейтинге в сравнении с 2020 годом






**РЕЙТИНГ**

**областных государственных профессиональных образовательных организаций Кировской области  
по результатам проведения оценки эффективности деятельности областных государственных  
образовательных организаций в 2021 году**

№	Образовательный округ	Наименование образовательной организации	Критерии ОЭДОО (в баллах) в 2021 году							2021 год			2020 год	
			Соответствие деятельности организации требованиям законодательства	Качество организации процесса в образовательной организации	Информационная открытость организации	Качество образовательной, воспитательной и социокультурной деятельности обучающихся	Качество образовательных результатов	Инновационная, экспериментальная деятельность	Обеспечение условий безопасности и условий охраны труда	Итого баллов	% эффективности деятельности	Место в рейтинге	Место в рейтинге	
1.	Кировский	Кировское областное государственное профессиональное образовательное автономное учреждение «Колледж промышленности и автомобильного сервиса»	4	24	6	15	8	2	5	64	95,5	1		10
2.	Кировский	Кировское областное государственное профессиональное образовательное бюджетное учреждение «Кировский технологический колледж»	4	23	6	16	8	2	5	64	95,5	1		17

3.	Западный	Кировское областное государственное профессиональное образовательное бюджетное учреждение «Кировский сельскохозяйственный техникум имени дважды Героя Социалистического Труда А.Д. Червякова»	4	24	6	16	8	1	5	64	95,5	1		2
4.	Восточный	Кировское областное государственное профессиональное образовательное бюджетное учреждение «Омутнинский колледж педагогики, экономики и права»	3	23,5	6	16	8	2	5	63,5	94,8	2		4
5.	Кировский	Кировское областное государственное профессиональное образовательное автономное учреждение «Вятский электромашиностроительный техникум»	4	23	6	15	7	3	5	63	94,0	3		3
6.	Кировский	Кировское областное государственное профессиональное образовательное бюджетное учреждение «Кировский педагогический колледж»	4	22	6	16	7	4	4	63	94,0	3		3
7.	Кировский	Кировское областное государственное профессиональное образовательное бюджетное учреждение «Кировский авиационный техникум»	4	22	6	15	8	2	5	62	92,5	4		5






8.	Кировский	Кировское областное государственное профессиональное образовательное автономное учреждение «Кировский технологический колледж пищевой промышленности»	4	24	6	15	8	0	5	62	92,5	4		5
9.	Кировский	Кировское областное государственное профессиональное образовательное бюджетное учреждение «Вятский автомобильно-промышленный колледж»	4	20	6	15	8	3	5	61	91,0	5		11
10.	Юго-Восточный	Кировское областное государственное профессиональное образовательное бюджетное учреждение «Вятско-Полянский механический техникум»	4	21	5	16	8	2	5	61	91,0	5		1
11.	Кировский	Кировское областное государственное профессиональное образовательное бюджетное учреждение «Кировский многопрофильный техникум»	4	22	6	14	7	3	5	61	91,0	5		6
12.	Северный	Кировское областное государственное профессиональное образовательное бюджетное учреждение «Слободской колледж педагогики и социальных отношений»	4	20	6	16	7	2	5	60	89,6	6		7

13.	Кировский	Кировское областное государственное профессиональное образовательное автономное учреждение «Вятский железнодорожный техникум»	4	23	6	14	8	0	5	60	89,6	6		9
14.	Юго-Восточный	«Кировское областное государственное профессиональное образовательное бюджетное учреждение «Нолинский техникум механизации сельского хозяйства»	3	20	6	16	7	3	5	60	89,6	6		7
15.	Западный	Кировское областное государственное профессиональное образовательное бюджетное учреждение «Орлово-Вятский сельскохозяйственный колледж»	4	22	6	15	8	0	5	60	89,6	6		6
16.	Западный	Кировское областное государственное профессиональное образовательное автономное учреждение «Орловский колледж педагогики и профессиональных технологий»	4	22	6	15	8	0	5	60	89,6	6		7
17.	Кировский	Кировское областное государственное профессиональное образовательное бюджетное учреждение «Зуевский механико-технологический	4	22	6	14	8	0	5	59	88,1	7		16

		техникум»											
18.	Юго-Западный	Кировское областное государственное профессиональное образовательное автономное учреждение «Яранский технологический техникум»	4	23	6	14	7	0	5	59	88,1	7	9
19.	Кировский	Кировское областное государственное профессиональное образовательное бюджетное учреждение «Кировский лесопромышленный колледж»	3	22	6	13	7	2	5	58	86,6	8	7
20.	Юго-Западный	Кировское областное государственное профессиональное образовательное бюджетное учреждение «Яранский аграрный техникум»	4	18	6	16	8	0	5	57	85,1	9	11
21.	Кировский	Кировское областное государственное профессиональное образовательное автономное учреждение «Куменский аграрно-технологический техникум»	4	18	6	14	7	2	5	56	83,6	10	15
22.	Юго-Восточный	Кировское областное государственное профессиональное образовательное автономное учреждение «Нолинский политехнический техникум»	3	21	6	14	7	0	5	56	83,6	10	11
23.	Восточный	Кировское областное государственное профессиональное	3	21	6	14	7	0	5	56	83,6	10	13

		образовательное автономное учреждение «Омутнинский политехнический техникум»											
24.	Северный	Кировское областное государственное профессиональное образовательное бюджетное учреждение «Слободской технологический техникум»	4	21	6	12	8	0	5	56	83,6	10	18
25.	Восточный	Кировское областное государственное профессиональное образовательное автономное учреждение «Вятский торгово-промышленный техникум»	3	21	6	13	7	0	5	55	82,1	11	17
26.	Юго-Восточный	Кировское областное государственное профессиональное образовательное автономное учреждение «Уржумский аграрно-технический техникум»	3	18	6	15	8	0	5	55	82,1	11	20
27.	Кировский	Кировское областное государственное профессиональное образовательное бюджетное учреждение «Вятский колледж профессиональных технологий, управления и сервиса»	4	17,5	6	14	8	0	5	54,5	81,3	12	8
28.	Юго-Западный	Кировское областное государственное профессиональное образовательное бюджетное учреждение «Санчурский	4	17	6	14,2	8	0	5	54,2	80,9	13	21



		социально-экономический техникум»												
29.	Юго-Восточный	Кировское областное государственное профессиональное образовательное автономное учреждение «Сосновский судостроительный техникум»	3	18	6	14	8	0	5	54	80,6	14		18
30.	Юго-Западный	Кировское областное государственное профессиональное образовательное бюджетное учреждение «Индустриально-педагогический колледж г. Советска»	3	18,5	6	14	7	0	5	53,5	79,9	15		19
31.	Юго-Восточный	Кировское областное государственное профессиональное образовательное автономное учреждение «Савальский политехникум»	4	18	6	13	8	0	4	53	79,1	16		23
32.	Северный	Кировское областное государственное профессиональное образовательное бюджетное учреждение «Вятский аграрно-промышленный техникум»	2	18	5	15	8	0	3	51	76,1	17		12
33.	Юго-Западный	Кировское областное государственное профессиональное образовательное автономное учреждение «Техникум промышленности и	3	15,5	4	15	7	0	5	49,5	73,9	18		22

		народных промыслов г. Советска»											
<b>с признаками неэффективности</b>													
34.	Кировский	Кировское областное государственное профессиональное образовательное автономное учреждение «Кировский автодорожный техникум»	3	22	5	9	3	0	4	46	68,7	19	14

маx балл = 67




 — место в рейтинге в сравнении с 2020 годом

**РЕЙТИНГ**

**областных государственных организаций дополнительного образования детей Кировской области  
по результатам проведения оценки эффективности деятельности областных государственных  
образовательных организаций в 2021 году**

№	Образовательный округ	Наименование образовательной организации	Критерии ОЭДОО (в баллах) в 2021 году							2021 год			2020 год	
			Соответствие деятельности организации требованиям законодательства	Качество организации процесса в образовательной организации	Информационная открытость организации	Качество образовательной, воспитательной и социокультурной деятельности обучающихся	Качество образовательных результатов	Инновационная, экспериментальная деятельность	Обеспечение условий безопасности и условий охраны труда	Итого баллов	% эффективности деятельности	Место в рейтинге	Место в рейтинге	
1.	Кировский	Кировское областное государственное автономное учреждение дополнительного образования «Центр творчества на Спасской»	4	20,5	6	8	6	1	5	50,5	88,6	1	→	1
2.	Кировский	Кировское областное государственное образовательное бюджетное учреждение дополнительного образования «Дворец творчества-Мемориал»	2	22	6	6	6	2	5	49	86,0	2	→	2
3.	Кировский	Кировское областное государственное автономное учреждение дополнительного образования «Центр детского и юношеского	4	20	6	6	6	0	5	47	82,5	3	→	3

		туризма и экскурсий»											
4.	Кировский	Кировское областное государственное автономное образовательное учреждение дополнительного образования «Центр технического творчества»	3	19,5	6	5	6	2	5	46,5	81,6	4	5
5.	Кировский	Кировское областное государственное образовательное автономное учреждение дополнительного образования «Региональный центр подготовки граждан Российской Федерации к военной службе и военно-патриотического воспитания Кировской области «Патриот»»	3	15,5	6	7	6	1	5	43,5	76,3	5	4
6.	Кировский	Кировское областное государственное автономное образовательное учреждение дополнительного образования «Центр дополнительного образования одаренных школьников»	3	16	6	5	6	0	5	41	71,9	6	5

маж балл = 57












 — место в рейтинге в сравнении с 2020 годом





**РЕЙТИНГ**

**областных государственных общеобразовательных организаций Кировской области (с особыми условиями обучения: школы-интернаты для обучающихся, воспитанников с ограниченными возможностями здоровья) по результатам проведения оценки эффективности деятельности областных государственных образовательных организаций в 2021 году**





№	Образовательный округ	Наименование образовательной организации	Критерии ОЭДОО (в баллах) в 2021 году							2021 год			2020 год
			Соответствие деятельности организации требованиям законодательства	Качество организации процесса в образовательной организации	Информационная открытость организации	Качество образовательной, воспитательной и социокультурной деятельности обучающихся	Качество образовательных результатов	Инновационная, экспериментальная деятельность	Обеспечение условий безопасности и условий охраны труда	Итого баллов	% эффективности деятельности	Место в рейтинге	Место в рейтинге
1.	Юго-Восточный	Кировское областное государственное общеобразовательное бюджетное учреждение «Школа-интернат для обучающихся с ограниченными возможностями здоровья № 1 г. Нолинска»	3	23	6	13	9	4	5	63	94,0	1	5
2.	Кировский	Кировское областное государственное общеобразовательное бюджетное учреждение «Школа-интернат для обучающихся с ограниченными возможностями здоровья г. Кирова»	3	22	6	14	10	2	5	62	92,5	2	12

3.	Кировский	Кировское областное государственное общеобразовательное бюджетное учреждение «Школа для обучающихся с ограниченными возможностями здоровья № 13 г. Кирова	4	23	6	10	6	2	5	56	91,8	3		3
4.	Юго-Западный	Кировское областное государственное общеобразовательное бюджетное учреждение «Школа-интернат для обучающихся с ограниченными возможностями здоровья г. Советска»	4	22	6	11	10	4	4	61	91,0	4		2
5.	Северо-Западный	Кировское областное государственное общеобразовательное бюджетное учреждение «Школа-интернат для обучающихся с ограниченными возможностями здоровья пгт Опарино»	4	22	6	11	6	1	5	55	90,2	5		1
6.	Восточный	Кировское областное государственное общеобразовательное бюджетное учреждение «Школа-интернат для обучающихся с ограниченными возможностями здоровья п. Светлополянска Верхнекамского района»	3	22	6	10	6	3	5	55	90,2	5		6





7.	Кировский	Кировское областное государственное общеобразовательное бюджетное учреждение «Школа для обучающихся с ограниченными возможностями здоровья г. Кирово-Чепецка»	3	23	6	11	6	0	5	54	88,5	6		6
8.	Северный	Кировское областное государственное общеобразовательное бюджетное учреждение «Школа-интернат для обучающихся с ограниченными возможностями здоровья с. Успенское Слободского района»	4	22	6	12	6	0	4	54	88,5	6		6
9.	Кировский	Кировское областное государственное общеобразовательное бюджетное учреждение «Школа-интернат для обучающихся с ограниченными возможностями здоровья пгт Кумены»	4	21	6	10	6	1	5	53	86,9	7		7
10.	Юго-Восточный	Кировское областное государственное общеобразовательное бюджетное учреждение «Школа-интернат для обучающихся с ограниченными возможностями здоровья № 2 г. Нолинска»	3	20	6	11	6	2	5	53	86,9	7		3

11.	Юго-Западный	Кировское областное государственное общеобразовательное бюджетное учреждение «Школа-интернат для обучающихся с ограниченными возможностями здоровья пгт. Пижанка»	4	20	6	12	6	0	5	53	86,9	7		10
12.	Юго-Восточный	Кировское областное государственное общеобразовательное бюджетное учреждение «Школа для обучающихся с ограниченными возможностями здоровья г. Вятские Поляны»	3	24	4	11	6	0	5	53	86,9	7		13
13.	Западный	Кировское областное государственное общеобразовательное бюджетное учреждение «Школа-интернат для обучающихся с ограниченными возможностями здоровья пгт Арбаж»	4	20	6	12	6	0	5	53	86,9	7		7
14.	Юго-Восточный	Кировское областное государственное общеобразовательное бюджетное учреждение «Школа-интернат для обучающихся с ограниченными возможностями здоровья г. Малмыжа»	4	20	6	11	6	0	5	52	85,2	8		8




15.	Северо-Западный	Кировское областное государственное общеобразовательное бюджетное учреждение «Школа-интернат для обучающихся с ограниченными возможностями здоровья пгт Демьяново Подосиновского района»	4	20	6	11	6	0	5	52	85,2	8		6
16.	Кировский	Кировское областное государственное общеобразовательное бюджетное учреждение для детей, нуждающимся в длительном лечении, Кирово-Чепецкая санаторная школа-интернат»	4	21	6	10	6	0	5	52	85,2	8		1
17.	Юго-Западный	Кировское областное государственное общеобразовательное бюджетное учреждение «Школа-интернат для обучающихся с ограниченными возможностями здоровья пгт Кикнур»	4	20	6	11	6	0	5	52	85,2	8		7
18.	Северный	Кировское областное государственное общеобразовательное бюджетное учреждение «Школа-интернат для обучающихся с ограниченными возможностями здоровья №1 г. Белая Холуница»	4	19	6	13	8	2	5	57	85,1	9		9

19.	Кировский	Кировское областное государственное общеобразовательное бюджетное учреждение «Школа для обучающихся с ограниченными возможностями здоровья № 50 г. Кирова»	4	19	6	9	6	2	5	51	83,6	10		4
20.	Восточный	Кировское областное государственное общеобразовательное бюджетное учреждение «Школа-интернат для обучающихся с ограниченными возможностями здоровья д. Аверины» Афанасьевского района	4	22	6	9	6	0	4	51	83,6	10		9
21.	Западный	Кировского областного государственного общеобразовательного бюджетного учреждения «Школа-интернат для обучающихся с ограниченными возможностями здоровья г. Котельнича»	3	22	6	9	6	0	5	51	83,6	10		8
22.	Юго-Восточный	Кировское областное государственное общеобразовательное бюджетное учреждение «Школа с ограниченными возможностями здоровья г. Сосновки Вятскополянского района»	4	21,5	5	9	6	0	5	50,5	82,8	11		10

23.	Кировский	Кировское областное государственное общеобразовательное бюджетное учреждение «Школа для обучающихся с ограниченными возможностями здоровья № 44 г. Кирова»	4	19	6	10	6	0	5	50	82,0	11		10
24.	Западный	Кировское областное государственное общеобразовательное бюджетное учреждение «Школа-интернат для обучающихся с ограниченными возможностями п. Торфяной Оричевского района»	4	17	6	12	6	0	5	50	82,0	11		13
25.	Юго-Восточный	Кировское областное государственное общеобразовательное бюджетное учреждение «Школа-интернат для обучающихся с ограниченными возможностями здоровья с. Цепочкино Уржумского района»	4	19	6	10	6	0	5	50	82,0	11		14
26.	Кировский	Кировское областное государственное общеобразовательное бюджетное учреждение «Школа-интернат для обучающихся с ограниченными возможностями здоровья № 3 г. Кирова»	3	17	6	11	6	0	5	48	78,7	12		10

27.	Восточный	Кировское областное государственное общеобразовательное бюджетное учреждение «Школа-интернат для обучающихся с ограниченными возможностями здоровья с. Залазна Омутнинского района»	4	17	6	9	6	0	4	46	75,4	13	11
28.	Кировский	Кировское областное государственное общеобразовательное бюджетное учреждение «Школа для обучающихся с ограниченными возможностями здоровья «Хрусталик» г. Кирова»	3	15	6	10	6	0	5	45	73,8	14	13
<b>с признаками неэффективности</b>													
29.	Кировский	Кировское областное государственное общеобразовательное бюджетное учреждение «Школа-интернат для обучающихся с ограниченными возможностями здоровья д. Удмуртский Сурвай Унинского района»	3	13,5	5	8	4	0	4	37,5	61,5	15	10





max балл=61 / 67 (КОГОБУ ШИ ОВЗ г. Советска, КОГОБУ ШИ ОВЗ № 1 г. Нолинска, КОГОБУ ШИ ОВЗ № 1 г. Белая Холуница, КОГОБУ ШИ ОВЗ г. Кирова)

   — место в рейтинге в сравнении с 2020 годом

**РЕЙТИНГ**

**областных государственных образовательных организаций Кировской области (с особыми условиями обучения: школы-интернаты для детей-сирот и детей, оставшихся без попечения родителей) по результатам проведения оценки эффективности деятельности областных государственных образовательных организаций в 2021 году**

№	Образовательный округ	Наименование образовательной организации	Критерии ОЭДОО (в баллах) в 2021 году						2021 год			2020 год	
			Соответствие деятельности организации требованиям законодательства	Качество организации процесса в образовательной организации	Информационная открытость организации	Качество образовательной, воспитательной и социокультурной деятельности обучающихся	Качество образовательных результатов	Инновационная, экспериментальная деятельность	Обеспечение условий безопасности и условий охраны труда	Итого баллов	% эффективности деятельности	Место в рейтинге	Место в рейтинге
1.	Кировский	Кировское областное государственное образовательное бюджетное учреждение для детей-сирот и детей, оставшихся без попечения родителей, «Детский дом «Надежда» для детей с ограниченными возможностями здоровья г. Кирова»	4	27	6	20	4	4	5	70	98,6	1	→ 1

2.	Юго-Восточный	Кировское областное государственное общеобразовательное бюджетное учреждение для детей-сирот и детей, оставшихся без попечения родителей, «Средняя школа-интернат г. Сосновки Вятскополянского района»	4	26	6	20	8	3	5	72	96,0	2		2
3.	Западный	Кировское областное государственное общеобразовательное бюджетное учреждение для детей-сирот и детей, оставших без попечения родителей, «Школа-интернат для обучающихся с ограниченными возможностями здоровья имени Г.С. Плюснина с. Верховонданка Даровского района»	3	25	6	20	4	3	5	66	93,0	3		3
4.	Кировский	Кировское областное государственное общеобразовательное бюджетное учреждение для детей-сирот и детей, оставшихся без попечения родителей, «Школа-интернат для обучающихся с ограниченными возможностями здоровья № 1 г. Кирова»	4	22	6	20	4	0	5	61	85,9	4		6
5.	Западный	Кировское областное государственное образовательное бюджетное	4	19,5	6	20	4	2	5	60,5	85,2	5		5

		учреждение для детей-сирот и детей, оставшихся без попечения родителей, «Спицынский детский дом п. Ленинская Искра Котельничского района»											
6.	Юго-Восточный	Кировское областное государственное бюджетное учреждение для детей-сирот и детей, оставшихся без попечения родителей, «Детский дом г. Уржума»	4	23	6	18	4	0	5	60	84,5	6	8
7.	Северо-Западный	Кировское областное государственное общеобразовательное бюджетное учреждение для детей-сирот и детей, оставшихся без попечения родителей, «Детский дом-школа с. Великорецкое Юрьянского района»	4	20	6	19	8	0	5	62	82,7	7	4
8.	Западный	Кировское областное государственное бюджетное учреждение для детей-сирот и детей, оставшихся без попечения родителей, «Детский дом с. Спас-Талица Оричевского района»	3	22	6	18	4	0	5	58	81,7	8	7
9.	Северный	Кировское областное государственное общеобразовательное бюджетное учреждение для детей-сирот и детей, оставшихся без попечения родителей, «Школа-	3	21	6	17	4	0	4	55	77,5	9	9

		интернат для обучающихся с ограниченными возможностями здоровья г. Слободского»											
10.	Юго-Западный	Кировское областное государственное общеобразовательное бюджетное учреждение для детей-сирот и детей, оставшихся без попечения родителей «Средняя школа-интернат пгт Тужа»	4	13	6	18,2	4	0	5	50,2	70,7	10	→ 10
<b>с признаками неэффективности</b>													
11.	Кировский	Кировское областное государственное общеобразовательное бюджетное учреждение для детей-сирот и детей, оставшихся без попечения родителей «Школа-интернат для обучающихся с ограниченными возможностями здоровья с. Бурмакино Кирово-Чепецкого района»	1	15	6	14	4	0	5	45	63,4	11	↑ 12
12.	Юго-Восточный	Кировское областное государственное бюджетное учреждение для детей-сирот и детей, оставшихся без попечения родителей, «Детский дом г. Нолинска»	3	14	5	7,6	3	0	4	36,6	51,5	12	↓ 11

max балл=71 / 75 (КОГОБУ для детей-сирот СИИ г. Сосновки Вятскополянского района, КОГОБУ для детей-сирот «Детский дом-школа с. Великорецкое Юрьянского района

↑ → ↓ — место в рейтинге в сравнении с 2020 годом



**РЕЙТИНГ**

**областных государственных общеобразовательных организаций Кировской области (с особыми условиями обучения: общеобразовательные ОО при УФСИН России по Кировской области)  
по результатам проведения оценки эффективности деятельности областных государственных образовательных организаций в 2021 году**

№	Образовательный округ	Наименование образовательной организации	Критерии ОЭДОО (в баллах) в 2021 году							2021 год			2020 год
			Соответствие деятельности организации требованиям законодательства	Качество организации процесса в образовательной организации	Информационная открытость организации	Качество образовательной, воспитательной и социокультурной деятельности обучающихся	Качество образовательных результатов	Инновационная, экспериментальная деятельность	Обеспечение условий безопасности и условий охраны труда	Итого баллов	% эффективности деятельности	Место в рейтинге	Место в рейтинге
1.	Западный	Кировское областное государственное общеобразовательное бюджетное учреждение «Вечерняя средняя школа г. Котельнича»	4	16	6	9	8	0	4	47	85,45	1 	1

max балл=55

   — место в рейтинге в сравнении с 2020 годом

## РЕЙТИНГ

по результатам проведения оценки эффективности деятельности организаций дополнительного профессионального образования в 2021 году

№	Образовательный округ	Наименование образовательной организации	Критерии ОЭДОО (в баллах) в 2021 году						2021 год			2020 год	
			Соответствие деятельности организации требованиям законодательства	Качество организации процесса в образовательной организации	Информационная открытость организации	Качество образовательной, воспитательной и социокультурной деятельности обучающихся	Качество образовательных результатов	Инновационная, экспериментальная деятельность	Обеспечение условий безопасности и условий охраны труда	Итого баллов	% эффективности деятельности	Место в рейтинге	Место в рейтинге
1.	Кировский	Кировское областное государственное образовательное автономное учреждение дополнительного профессионального образования «Институт развития образования Кировской области»	4	20	6	–	4	4	5	43	95,6	1 →	1
2.	Кировский	Кировское областное государственное образовательное автономное учреждение дополнительного профессионального образования «Центр профессиональной подготовки и повышения квалификации кадров»	4	15	6	–	4	0	5	34	75,6	2 →	2

max балл=45

↑ → ↓ – место в рейтинге в сравнении с 2020 годом